indeks

4ME/2ME	**51**	Magnes II	**116**
Axo	**79**	**Media porty**	**213**
Belise	**65**	Mody	**156**
Belite	**18**	Mojito	**34**
Belive	**22**	Navigo	**55**
Cadeira	**67**	Play&Work	**137**
Calado	**70**	Sail	**31**
Cello	**124**	Sand	**93**
Classic	**91**	Studio	**122**
Concerto	**127**	Tapa	**107**
Dallas	**135**	Tauko	**152**
Denuo	**37**	Tepee	**142**
Diplomat	**73**	Tiger UP	**41**
Dotto	**159**	Tutti	**132**
Espacio	**75**	Viden	**43**
Evora	**77**	Viden PRO	**48**
Galileo	**82**	Xenium	**26**
Granite	**161**	Xilium	**9**
Hexa	**166**	Zafiro	**87**
Kaika	**84**	Z-body Trade	**62**
Komponenty	**179**	Zen	**89**
LinkUP	**163**	Zone	**130**

© Copyright 2020 Nowy Styl Sp. z o.o.
Nowy Styl Sp. z o.o. zastrzega sobie prawo do zmian konstrukcyjnych produktów oraz wykończeń.
Uwaga! Prezentowane kolory wykończeń mogą różnić się od oryginałów.
Publications of Nowy Styl Sp. z o.o. Brands and trademarks used herein are the property of NSG TM Sp. z o.o.

Wymiarowanie produktów

Wymiarowanie – krzesła obrotowe

1. Odniesienia normatywne
Pomiary powinny być wykonywane zgodnie z normami EN.

1.1. Dla krzeseł obrotowych:
EN 1335–1:2000/AC:2002 Meble biurowe – Krzesło biurowe do pracy – Część 1: Wymiary – Oznaczanie wymiarów

Wszystkie wymiary podawane są w milimetrach.

Podane wymiary mogą się różnić w zależności od wybranej konfiguracji produktu (dotyczy komponentów opcjonalnych, np. rodzaj tapicerki, kółka/stopki, podnośnik)

Definicje:

- punkt „A" – punkt, w którym oś obrotu krzesła przecina siedzisko obciążone manekinem o masie 64 kg
- płaszczyzna środkowa (PŁASZCZYZNA 1) – płaszczyzna pionowa przechodząca przez punkt „A" i dzieląca krzesło na dwie symetryczne części
- płaszczyzna poprzeczna (PŁASZCZYZNA 2) – płaszczyzna pionowa prostopadła do płaszczyzny środkowej, przechodząca przez punkt „A"
- punkt „S" – najbardziej wysunięty do przodu punkt oparcia leżący w płaszczyźnie środkowej

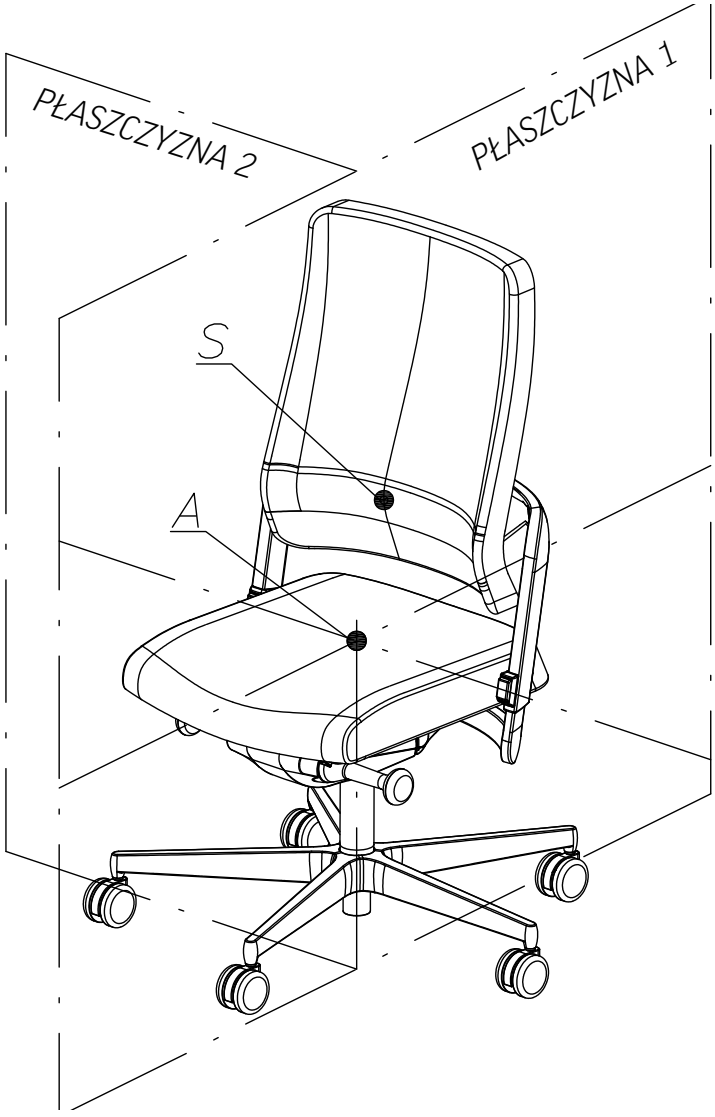

Wymiarowanie – krzesła obrotowe

2. Krzesła obrotowe
Pomiar krzeseł obrotowych dokonywany jest przy mechanizmie ustawionym w takiej pozycji, aby siedzisko znajdowało się jak najbardziej w poziomie a oparcie jak najbardziej w pionie. Krzesła obrotowe mierzone są na kółkach do powierzchni miękkich.

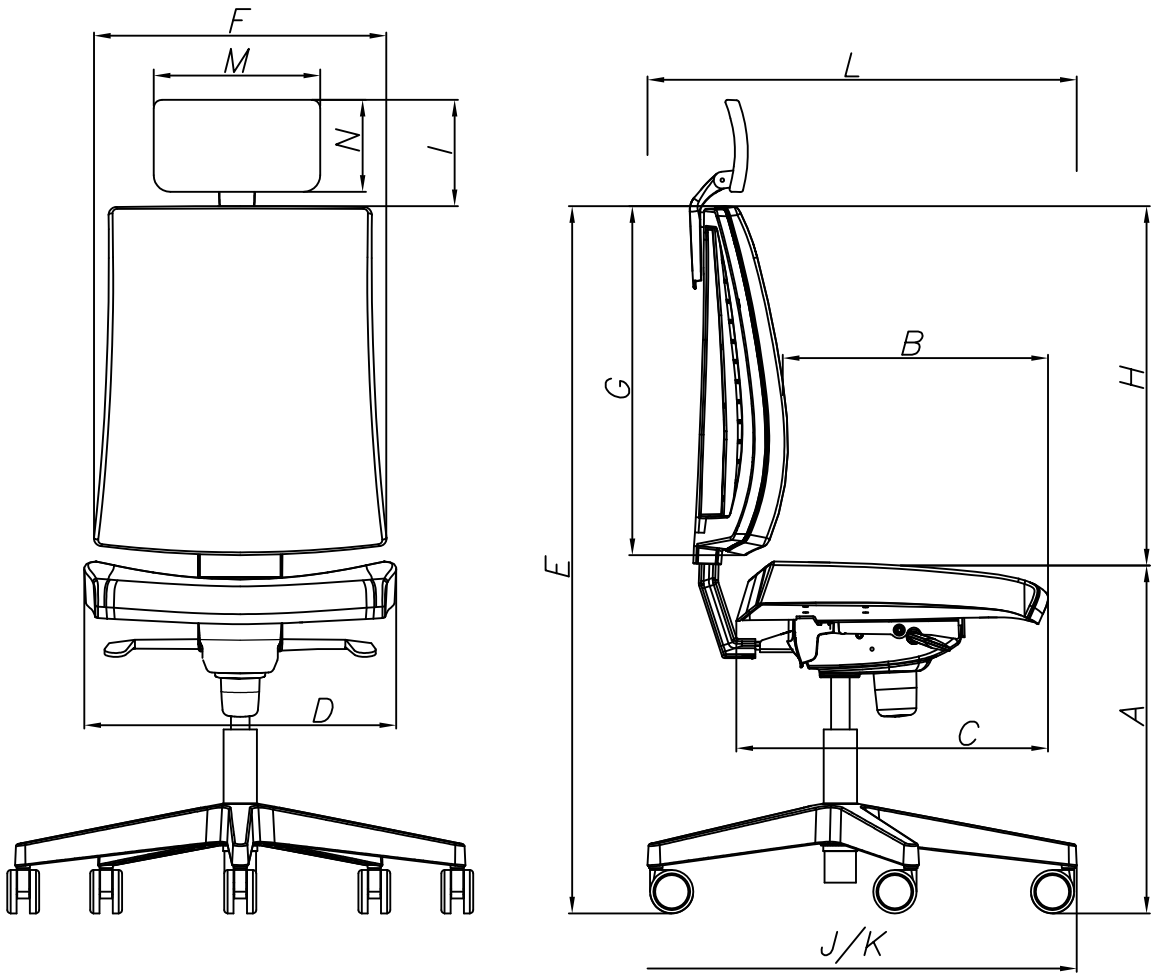

A – Wysokość siedziska (wg normy „a")
Wysokość siedziska jest odległością pionową między podłożem a punktem „A" krzesła.
W przypadku produktów z podnośnikiem pomiar podawany jest przy minimalnym i maksymalnym wysunięciu amortyzatora.

B – Głębokość siedziska (wg normy „b")
Głębokość siedziska jest odległością między przednią krawędzią siedziska, a rzutem pionowym punkty podparcia pleców „S" mierzoną w płaszczyźnie środkowej. W przypadku produktów z regulacją głębokości siedziska pomiar podawany jest przy minimalnym i maksymalnym wysunięciu siedziska.

C – Głębokość powierzchni siedziska
(wg normy „c")
Głębokość powierzchni siedziska, jest maksymalną odległością między liniami pionowymi przechodzącymi przez przednią i tylną krawędź siedziska, mierzoną w płaszczyźnie środkowej.

D – Szerokość siedziska (wg normy „d")
Szerokość siedziska, jest odległością między liniami pionowymi przechodzącymi przez boczne krawędzie siedziska, mierzoną w płaszczyźnie poprzecznej.

E – Wysokość całkowita
(nie ujęte w normie)
Wysokość całkowita produktu mierzona prostą prostopadłą do podłoża, od podłoża do najwyższego punktu oparcia. W przypadku produktów z podnośnikiem pomiar podawany jest przy minimalnym i maksymalnym wysunięciu podnośnika. W przypadku produktów z regulacją wysokości oparcia, pomiar podawany jest przy minimalnym położeniu oparcia i podnośnika oraz przy maksymalnym położeniu oparcia i podnośnika.
W przypadku krzeseł, w których zagłówek stanowi konstrukcyjnie integralną część oparcia, wysokość całkowitą należy podawać uwzględniając zagłówek.

F – Szerokość oparcia (wg normy „i")
Szerokość oparcia jest maksymalną odległością między bocznymi krawędziami oparcia.

G – Wysokość tarczy oparcia (wg normy „g")
Długość oparcia jest odległością pionową między górną i dolną krawędzią oparcia, mierzoną w płaszczyźnie środkowej.

H – Wysokość oparcia (wg normy „h")
Wysokość oparcia jest odległością pionową między górną krawędzią oparcia a punktem „A", mierzoną w płaszczyźnie środkowej.
W przypadku produktu z regulacją wysokości oparcia pomiar podawany jest przy minimalnym i maksymalnym położeniu oparcia.

I – Wysokość zagłówka (nie ujęte w normie)
Wysokość zagłówka jest odległością pionową między górną krawędzią zagłówka a górną krawędzią oparcia, mierzoną w płaszczyźnie środkowej. Zagłówek ustawiony maksymalnie w pionie względem górnej i dolnej krawędzi zagłówka. W przypadku produktu z regulacją wysokości zagłówka pomiar podawany jest przy minimalnym i maksymalnym położeniu zagłówka.

Wymiarowanie – krzesła obrotowe

M – Szerokość zagłówka
(nie ujęte w normie)
Szerokość zagłówka jest maksymalną odległością między bocznymi krawędziami tarczy zagłówka.

N – Wysokość zagłówka
(nie ujęte w normie)
Wysokość zagłówka jest odległością pionową między górną i dolną krawędzią tarczy zagłówka.

J – Średnica podstawy (nie ujęte w normie)
Średnica podstawy mierzona od skrajnych zewnętrznych punktów podstawy pięcioramiennej.

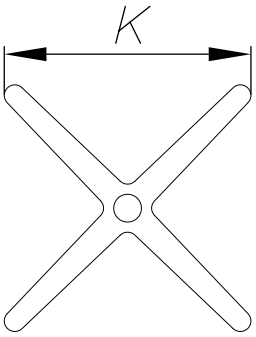

K – Szerokość podstawy
(nie ujęte w normie)
Dla podstaw innych niż pięcioramienne podawany jest wymiar w skrajnych punktach podstawy. Jak na rysunku przedstawionym poniżej.

L – Głębokość całkowita
(nie ujęte w normie)
Pomiar w skrajnych punktach krzesła w widoku bocznym. W przypadku gdy skrajnymi punktami krzesła jest podstawa krzesła, należy podać wymiar przy ustawieniu podstawy i kółek jak na rysunku przedstawionym poniżej.
W przypadku produktów z regulacją głębokości siedziska, pomiar przy minimalnym i maksymalnym wysuwie siedziska.

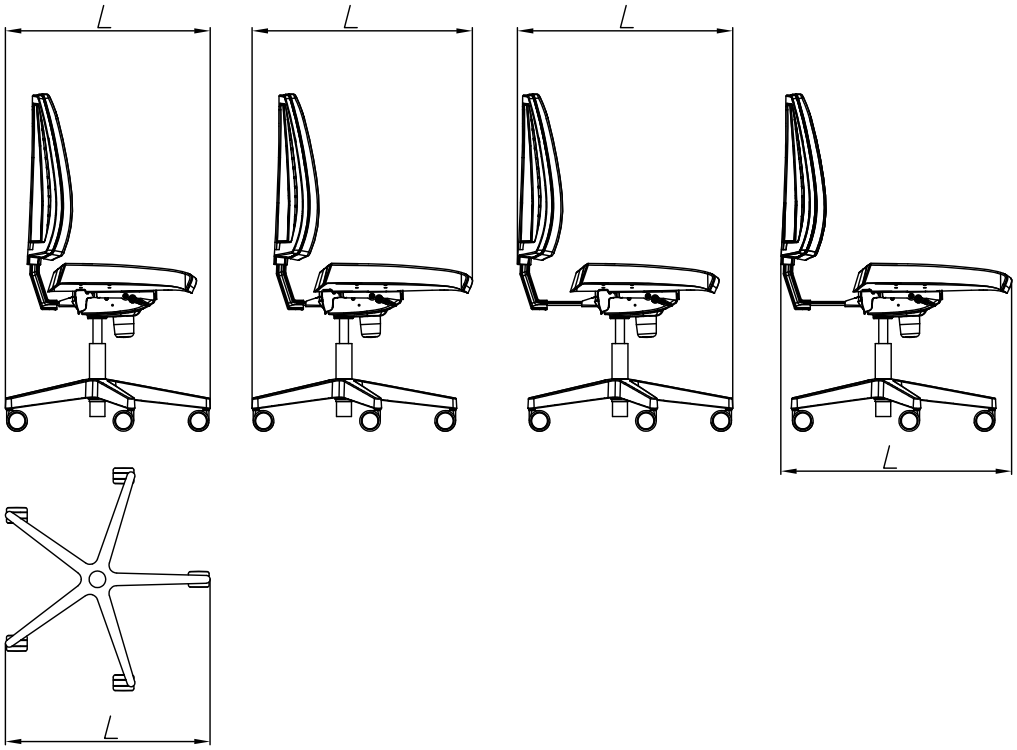

Wymiarowanie – krzesła obrotowe

W przypadku krzeseł z podłokietnikami wymagane jest podanie dodatkowych wymiarów:

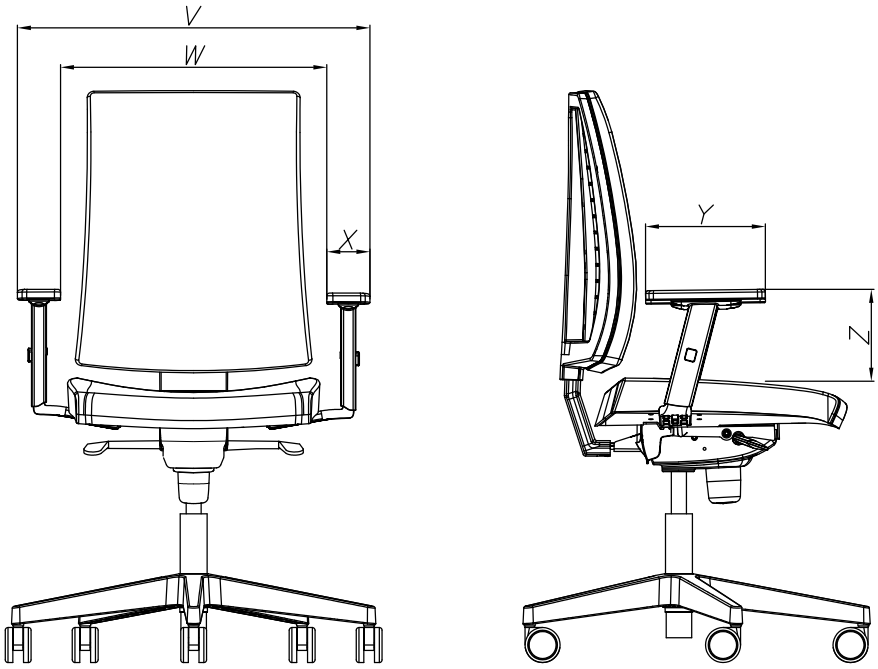

Z – Wysokość podłokietnika (wg normy „p")
Wysokość podłokietnika jest wysokością pionową między górną krawędzią podłokietnika a punktem „A". W przypadku podłokietników o nie poziomym kształcie, o zaokrąglonych końcach lub z niesztywnego materiału, wysokość podłokietnika jest odległością między płaszczyzną poziomą leżącą 20 mm poniżej najwyższego punktu podłokietnika o punktem „A". W przypadku produktu z regulacją wysokości podłokietników pomiar podawany jest przy minimalnym i maksymalnym położeniu podłokietnika.

Y – Długość podłokietnika (wg normy „n")
Długość podłokietnika jest odległością między liniami pionowymi przechodzącymi przez jej przednią i tylną krawędź. W przypadku podłokietników o nie poziomym kształcie, o zaokrąglonych końcach lub z niesztywnego materiału, odległość należy mierzyć 20 mm poniżej powierzchni użytkowej podłokietnika. W przypadku produktu z regulacją położenia nakładki podłokietników pomiar podawany jest przy minimalnym i maksymalnym wysuwie nakładki.

X – Szerokość podłokietnika (wg normy „o")
Szerokość podłokietnika jest odległością między liniami pionowymi przechodzącymi przez wewnętrzną i zewnętrzną krawędź nakładki/poręczy w widoku z przodu. Jeżeli kształt podłokietnika uniemożliwia zmierzenie szerokości, pomiar należy wykonać 20 mm poniżej górnej krawędzi.

W – Szerokość prześwitu między podłokietnikami (wg normy „r")
Szerokość prześwitu, jest odległością między liniami pionowymi przechodzącymi przez wewnętrzne krawędzie podłokietników, mierzoną w płaszczyźnie poprzecznej. W przypadku możliwości regulacji prześwitu pomiar należy wykonać przy obydwu skrajnych położeniach elementów podłokietnika podlegających regulacji.

V – Szerokość zewnętrzna podłokietników (nie ujęte w normie)
Odległość mierzona pomiędzy liniami pionowymi przechodzącymi przez zewnętrzne punkty podłokietników w widoku z przodu. W przypadku możliwości regulacji, pomiar należy wykonać przy obydwu skrajnych położeniach elementów podłokietnika podlegających regulacji.

Wymiarowanie – krzesła stacjonarne

Definicje:

- płaszczyzna środkowa (PŁASZCZYZNA 1)– płaszczyzna pionowa dzieląca krzesło na dwie symetryczne części,
- płaszczyzna poprzeczna (PŁASZCZYZNA 2)–płaszczyzna pionowa prostopadła do płaszczyzny środkowej,
- punkt „S" – najbardziej wysunięty do przodu punkt oparcia leżący w płaszczyźnie środkowej.

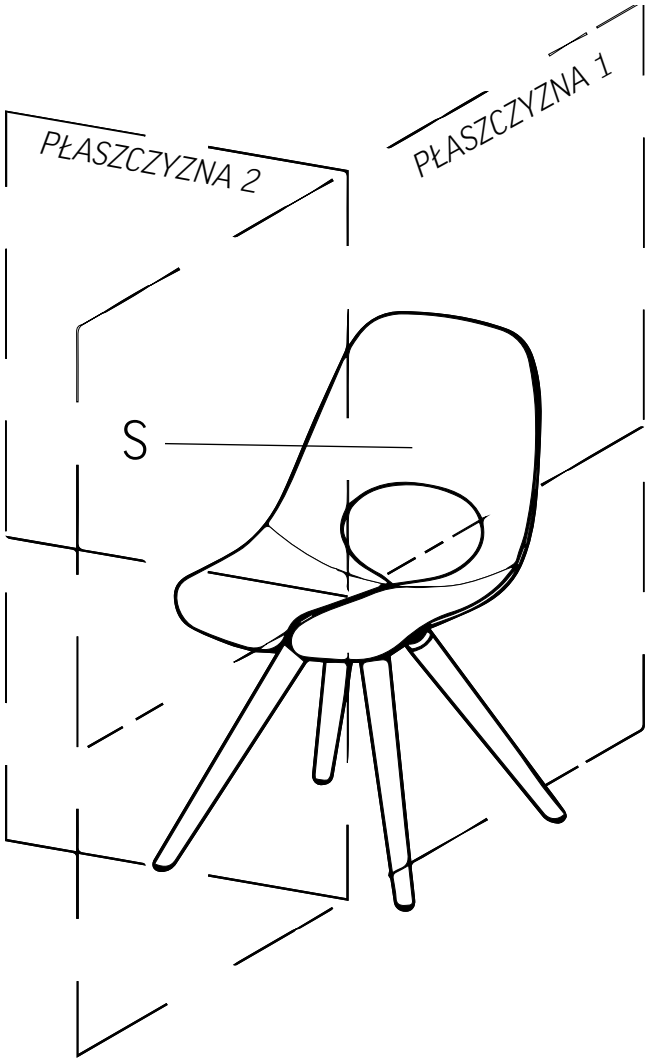

Wymiarowanie – krzesła stacjonarne

2. Krzesła stacjonarne
Sposób pomiaru nie ma odniesienia do sposobu pomiaru normatywnego wg PN-EN 16139.

Pomiar krzeseł stacjonarnych na stopkach do miękkich powierzchni.

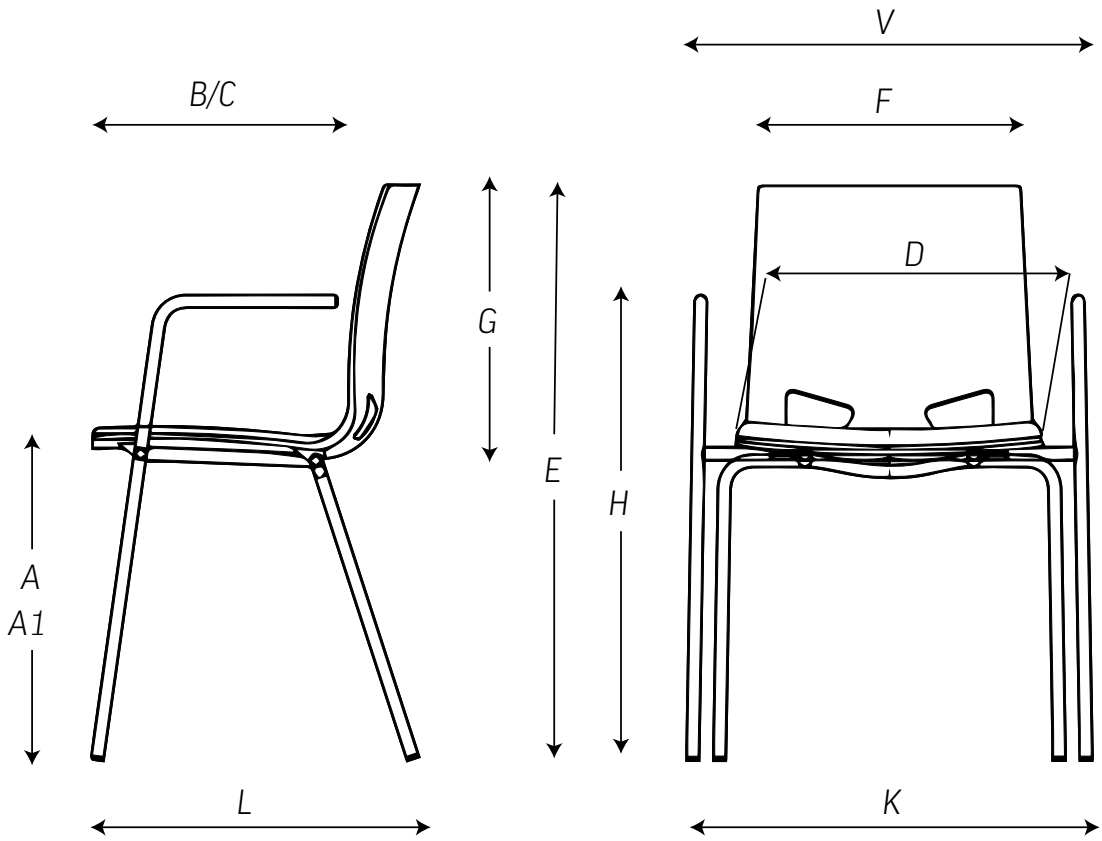

A – Wysokość siedziska
Wysokość siedziska jest odległością pionową między podłożem a najwyższym punktem siedziska mierzonym na przedniej krawędzi w płaszczyźnie środkowej produktu.
A1 – Wysokość siedziska wg normy PN-EN 16139.
Wysokość siedziska jest odległością pionową między podłożem a punktem siedziska mierzonym w płaszczyźnie środkowej wyznaczanym szablonem zgodnie z normą EN.

B – Głębokość siedziska
Głębokość siedziska jest odległością między przednią krawędzią siedziska, a punktem S.
W przypadku produktów z regulacją głębokości siedziska pomiar podawany jest przy minimalnym i maksymalnym wysunięciu siedziska.
W przypadku niektórych krzeseł kubełkowych, gdzie nie ma wyraźnej granicy siedziska i oparcia, głębokość mierzona jest od połowy łuku między siedziskiem i oparciem.

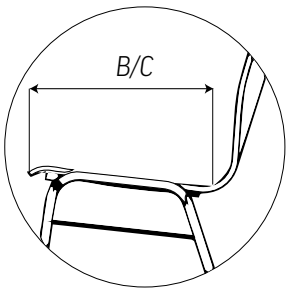

C – Głębokość powierzchni siedziska
Głębokość powierzchni siedziska, jest maksymalną odległością między liniami pionowymi przechodzącymi przez przednią i tylną krawędź siedziska mierzona w płaszczyźnie środkowej.
W przypadku produktów z regulacją głębokości siedziska pomiar podawany jest przy minimalnym i maksymalnym wysunięciu siedziska.
W przypadku niektórych krzeseł kubełkowych, gdzie nie ma wyraźnej granicy siedziska i oparcia, głębokość mierzona jest od połowy łuku między siedziskiem i oparciem. W przypadku gdy wymiar C jest identyczny jak wymiar B podawany jest tylko jeden.

D – Szerokość siedziska
Szerokość siedziska, jest odległością między liniami pionowymi przechodzącymi przez boczne krawędzie siedziska mierzona w płaszczyźnie poprzecznej.

E – Wysokość całkowita
Wysokość całkowita produktu mierzona prostą prostopadłą do podłoża, od podłoża do najwyższego punktu produktu.

F – Szerokość oparcia
Szerokość oparcia jest maksymalną odległością między bocznymi krawędziami oparcia.

G – Długość oparcia
Długość oparcia jest odległością pionową między górną i dolną krawędzią oparcia mierzona w płaszczyźnie środkowej

H – Wysokość podłokietników
Wysokość podłokietników jest mierzona prostą prostopadłą do podłoża, od podłoża do najwyższego punktu podłokietnika

K – Szerokość podstawy
Pomiar w skrajnych punktach podstawy.

V – Szerokość całkowita
Odległość mierzona między punktami krzesła najbardziej oddalonymi od siebie w płaszczyźnie poprzecznej.

L – Głębokość całkowita wyrobu
Pomiar w skrajnych punktach produktu.

Xilium

Opis techniczny

1. Wymiary/Waga

1.1. Krzesła biurowe obrotowe i konferencyjne obrotowe

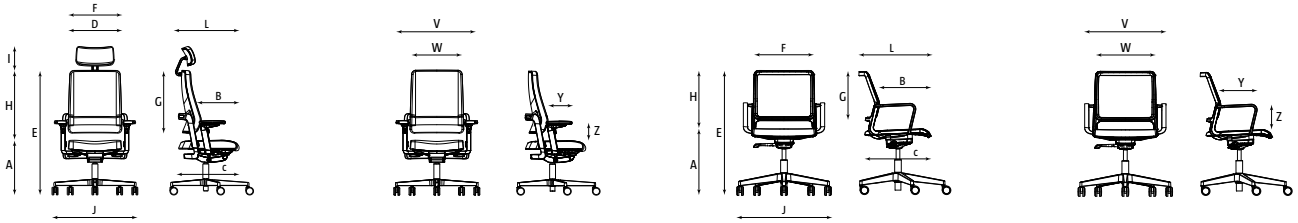

A – Wysokość siedziska
B – Głębokość siedziska
C – Głębokość powierzchni siedziska
D – Szerokość siedziska
E – Wysokość całkowita
F – Szerokość oparcia
G – Długość oparcia
H – Wysokość oparcia
I – Wysokość zagłówka
J – Wymiar podstawy
L – Głębokość całkowita
Z – Wysokość podłokietnika
Y – Długość podłokietnika
X – Szerokość podłokietnika
W – Wewnętrzna szerokość między podłokietnikami
V – Zewnętrzna szerokość między podłokietnikami

	WYMIARY [mm]											WAGA (kg)
Standardowy podnośnik pneumatyczny	**A**	**B**	**C**	**D**	**E**	**F**	**G**	**H**	**I**	**J**	**L**	
XILIUM SWIVEL CHAIR UPH/PLASTIC (SY1-ST)	400–525	390–515	500	450	1015–1255	445	520	595–705	200–260	Ø735	670	14,3
XILIUM SWIVEL CHAIR UPH/PLASTIC (SYN1-ST)	400–525	390–515	500	450	1015–1255	445	520	595–705	200–260	Ø735	670	14,3
XILIUM SWIVEL CHAIR UPH/PLASTIC (SI-ST)	400–525	385–510	485	445	1015–1255	445	520	595–705	200–260	Ø735	670	15,3
XILIUM SWIVEL CHAIR UPH/PLASTIC (SIN-ST)	400–525	385–510	485	445	1015–1255	445	520	595–705	200–260	Ø735	670	15,3
XILIUM SWIVEL CHAIR UPH/PLASTIC (SA1-ST)	400–525	390–515	500	450	1015–1255	445	520	595–705	200–260	Ø735	670	13,8
XILIUM SWIVEL CHAIR MESH (SY1-ST)	400–525	420–545	500	450	1010–1255	480	540	595–705	200–260	Ø735	670	14
XILIUM SWIVEL CHAIR MESH (SYN1-ST)	400–525	420–545	500	450	1010–1255	480	540	595–705	200–260	Ø735	670	14
XILIUM SWIVEL CHAIR MESH (SI-ST)	400–525	425–550	485	445	1010–1255	480	540	600–700	200–260	Ø735	670	15
XILIUM SWIVEL CHAIR MESH (SIN-ST)	400–525	425–550	485	445	1010–1255	480	540	600–700	200–260	Ø735	670	15
XILIUM SWIVEL CHAIR MESH (SA1-ST)	400–525	420–545	500	450	1010–1255	480	470	595–705	200–260	Ø735	670	13,5
XILIUM SWIVEL CHAIR DUO-BACK UPH/PLASTIC (SY1-ST)	400–525	370–495	500	450	940–1180	450	470	530–615	230–290	Ø735	670	15,5
XILIUM SWIVEL CHAIR DUO-BACK UPH/PLASTIC (SYN1-ST)	400–525	370–495	500	450	940–1180	450	470	530–615	230–290	Ø735	670	15,5
XILIUM SWIVEL CHAIR DUO-BACK UPH/PLASTIC (SI-ST)	400–525	365–490	485	445	940–1180	450	470	530–615	230–290	Ø735	670	16,5

Opis techniczny

Standardowy podnośnik pneumatyczny	WYMIARY [mm] A	B	C	D	E	F	G	H	I	J	L	WAGA (kg)
XILIUM SWIVEL CHAIR DUO-BACK UPH/PLASTIC (SIN-ST)	400–525	365–490	485	445	940–1180	450	470	530–615	230–290	Ø735	670	16,5
XILIUM SWIVEL CHAIR DUO-BACK UPH/PLASTIC (SA1-ST)	400–525	370–495	500	450	940–1180	450	470	530–615	230–290	Ø735	670	15
XILIUM CONFERENCE SWIVEL CHAIR UPH (TILT2)	380–510	440	495	480	820–950	455	340	425	N/A	Ø710	644	13,4
XILIUM CONFERENCE SWIVEL CHAIR MESH (TILT2)	380–510	420	495	480	850–980	450	370	455	N/A	Ø710	644	13

PODŁOKIETNIKI	WYMIARY [mm] Z	Y	X	W	V	WAGA [kg]
R53	110–315	220	85	475	645	1,0
R54	180–280	225	110	360–510	580–730	1,9
R54-POL	180–280	225	110	360–510	580–730	2,5
R55-POL	200–300	240	100	280–650	480–850	3,2

1.2. Krzesła konferencyjne ramowe

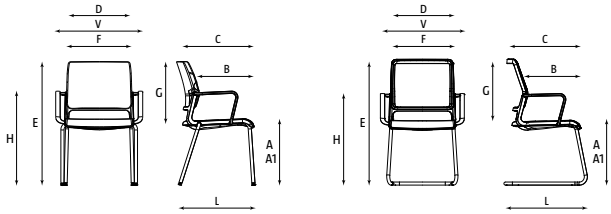

A – Wysokość siedziska
A1 – Wysokość siedziska zgodnie z normą EN
B – Głębokość siedziska
C – Głębokość powierzchni siedziska
D – Szerokość siedziska
E – Wysokość całkowita
F – Szerokość oparcia
G – Długość oparcia
H – Wysokość podłokietników
L – Głębokość całkowita
V – Szerokość całkowita

	WYMIARY [mm] A	A1	B	C	D	E	F	G	H	L	V	WAGA (kg)
XILIUM FRAME CHAIR 4L UPH	464	420	440	495	480	860	455	340	655	550	532/600 ARF	7,9
XILIUM FRAME CHAIR 4L MESH	464	420	420	495	480	890	450	370	655	550	532/600 ARF	7,5
XILIUM FRAME CHAIR CF UPH	464	420	450	495	480	875	455	340	655	600	513/600 ARF	8,1
XILIUM FRAME CHAIR CF MESH	464	420	430	495	480	905	450	370	655	600	513/600 ARF	7,9

Opis techniczny

2. Materiały/Wersje

2.1. Podstawa/Rama

2.1.1. Krzesła biurowe obrotowe
Podstawy:
- Ø 735 mm pięcioramienna poliamidowa w kolorze czarnym (TS30),
- Ø 735 mm pięcioramienna poliamidowa w kolorze białym (TS30-W),
- Ø 735 mm pięcioramienna aluminiowa malowana proszkowo na kolor czarny (ST56-BL),
- Ø 735 mm pięcioramienna z aluminium polerowanego (ST56-POL).

2.1.2. Krzesła konferencyjne obrotowe
Podstawy:
- Ø 710 mm pięcioramienna poliamidowa w kolorze czarnym (TS25),
- Ø 710 mm pięcioramienna poliamidowa w kolorze białym (TS25-W),
- Ø 700 mm pięcioramienna aluminiowa malowana proszkowo na kolor czarny (ST44-BL),
- Ø 700 mm pięcioramienna z aluminium polerowanego (ST44-POL).

2.1.3. Krzesła konferencyjne ramowe
Płoza – wykonana z rury stalowej Ø 22 × 2,5 mm, opcje wykończenia:
- malowana proszkowo na kolor czarny (E-BL),
- malowana proszkowo na kolor biały (E-WT),
- malowana proszkowo na kolor alu (E-WA),
- chromowana (E-CR).

Sztaplowanie max. 4 szt. – dla wersji z podłokietnikami lub bez podłokietników.
4-nogi – wykonane z rury stalowej Ø 22 × 2,5 mm, opcje wykończenia:
- malowane proszkowo na kolor czarny (E-BL),
- malowane proszkowo na kolor biały (E-WT),
- malowane proszkowo na kolor aluminium (E-WA),
- chromowane (E-CR).

Sztaplowanie max. 4 szt. – dla wersji z podłokietnikami/kółkami lub bez.

2.2. Kółka/Stopki

2.2.1. Krzesła biurowe obrotowe
Kółka Ø 65 mm samohamowne, czarne z tworzywa sztucznego do powierzchni miękkich (ESH) w standardzie lub do powierzchni twardych (ESHH) jako opcja.

2.2.2. Krzesła konferencyjne obrotowe
Kółka Ø 65 mm samohamowne, czarne z tworzywa sztucznego do powierzchni miękkich (ESH) w standardzie lub do powierzchni twardych (ESHH) jako opcja.

2.2.3. Krzesła konferencyjne ramowe
Płoza:
- czarne mini stopki do powierzchni miękkich (GBM) w standardzie lub do powierzchni twardych (GBMF) jako opcja.

4-nogi:
- stopki przegubowe do powierzchni miękkich (GBP) w standardzie lub do powierzchni twardych (GBPF) jako opcja.
- mini kółka Ø 37 mm do powierzchni miękkich (RMH) lub do powierzchni twardych (RMHH), obie jako opcja.

2.3. Mechanizmy

2.3.1. Krzesła biurowe obrotowe
SY1-ST mechanizm synchroniczny – funkcje:
- możliwość swobodnego kołysania się – oparcie odchylające się synchronicznie z siedziskiem,
- synchroniczne odchylenie oparcia i siedziska w stosunku 2,5:1,
- maksymalny kąt odchylenia oparcia 30˚,
- możliwość blokady oparcia w 5 pozycjach,
- regulacja siły oporu oparcia za pomocą pokrętła dostosowana do wagi użytkownika w zakresie 45–150 kg,
- regulacja głębokości siedziska 100 mm plus 20 mm uzyskiwane poprzez regulację wysokości oparcia,
- kąt ujemny pochylenia siedziska w zakresie 0–3˚ jako opcja (SYN1-ST),
- Anti-Shock – zabezpieczenie przed uderzeniem oparcia w plecy użytkownika po zwolnieniu blokady,
- płynna regulacja wysokości krzesła za pomocą podnośnika pneumatycznego.

SI-ST zaawansowany mechanizm synchroniczny – funkcje:
- zintegrowany z siedziskiem, regulacja za pomocą specjalnych uchwytów (cięgien) i pokrętła,
- możliwość swobodnego kołysania się – oparcie odchylające się synchronicznie z siedziskiem,
- synchroniczne odchylenie oparcia i siedziska w stosunku 2,5:1,
- maksymalny kąt odchylenia oparcia 30˚,
- możliwość blokady oparcia w 5 pozycjach,
- regulacja siły oporu oparcia za pomocą pokrętła, dostosowana do wagi użytkownika w zakresie 45–150 kg,
- regulacja głębokości siedziska 100 mm plus 20 mm uzyskiwane poprzez regulację wysokości oparcia,
- kąt ujemny pochylenia siedziska w zakresie 0–5˚ jako opcja (SIN-ST) wyposażony w zabezpieczenie – funkcja zostaje odblokowana po nacisku na krawędź siedziska,
- Anti-Shock – zabezpieczenie przed uderzeniem oparcia w plecy użytkownika po zwolnieniu blokady,
- płynna regulacja wysokości krzesła za pomocą podnośnika pneumatycznego.

SA1-ST mechanizm synchroniczny – funkcje:
- możliwość swobodnego kołysania się – oparcie odchylające się synchronicznie z siedziskiem,
- maksymalny kąt odchylenia oparcia 20˚,
- maksymalny kąt pochylenia siedziska 6˚,
- blokada oparcia w 4 pozycjach,
- automatyczne dostosowanie siły oporu oparcia do wagi użytkownika w zakresie 45–150 kg,
- regulacja głębokości siedziska 100 mm plus 20 mm uzyskiwane poprzez regulację wysokości oparcia,
- Anti-Shock – zabezpieczenie przed uderzeniem oparcia w plecy użytkownika po zwolnieniu blokady,
- płynna regulacja wysokości krzesła za pomocą podnośnika pneumatycznego.

2.3.2. Krzesła konferencyjne obrotowe
TILT2 mechanizm tilt – funkcje:
- możliwość swobodnego kołysania się,
- kąt odchylenia 12,5˚,
- kąt pochylenia do przodu 1,5˚,
- możliwość blokady w pozycji do pracy,
- płynna regulacja wysokości krzesła za pomocą podnośnika pneumatycznego.

2.4.. Siedzisko, opracie, zagłówek

2.4.1.Krzesła biurowe obrotowe
Siedzisko
Krzesło z mechanizmem SY1-ST i SA1-ST
Szkielet i osłona wykonane z polipropylenu (PP) pokryte pianką wylewaną o grubości 50 mm i gęstości 65 kg/m³. Siedzisko tapicerowane z profilami bocznymi w standardzie lub z profilami bocznymi tapicerowanymi tkaniną Runner 3D jako opcja.
Krzesło z mechanizmem SI-ST
Siedzisko składa się z: szkieletu wykonanego z poliamidu wzmocnionego włóknem szklanym (PA + GF), osłony wykonanej z poliamidu (PA) oraz panelu tapicerskiego wykonanego z polipropylenu (PP) pokrytego pianką wylewaną o grubości 60 mm i gęstości 75 kg/m³. Siedzisko zintegrowana z mechanizmem.
Tapicerowane siedzisko z profilami bocznymi w standardzie lub z profilami bocznymi tapicerowanymi tkaniną Runner 3D jako opcja.
Oparcie
Regulacja wysokości 110 mm, blokada w 12 pozycjach za pomocą dwóch przycisków umieszczonych na ramce łączącej oparcie z siedziskiem.
Oparcie tapicerowane (UPH/PLASTIC) – szkielet wykonany z polipropylenu (PP) pokryty pianką wylewaną o grubości 25 mm i gęstości 80 kg/m³. Osłona oparcia wykonana z czarnego lub białego polipropylenu (PP).
Oparcie tapicerowane z profilami bocznymi w standardzie lub z profilami bocznymi tapicerowanymi tkanią Runner 3D jako opcja.
Oparcie Duo-Back (DUO-BACK UPH/PLASTIC) – szkielet wykonany z polipropylenu (PP) pokryty pianką wylewaną o grubości 35 mm i gęstości 80 kg/m³.
Osłona oparcia wykonana z białego lub czarnego polipropylenu (PP).
Oparcie tapicerowane z profilami bocznymi w standardzie lub z profilami bocznymi w tkaninie Runner 3D jako opcja.
Oparcie siatkowe (MESH) – rama wykonana z czarnego lub białego poliamidu wzmocnionego włóknem szklanym (PA + GF). Dostępne są dwa rodzaje siatek:
- AX – elastyczna, dzianinowa,
- WX– elastyczna, wzór w paski.

Opis techniczny

Manualne podparcie lędźwi (dotyczy oparcia tapicerowanego z osłoną UPH/PLASTIC) – regulacja głębokości 20 mm za pomocą pokrętła (LSD2).
Manualne podparcie lędźwi (dotyczy oparcia siatkowego MESH) – regulacja głębokości 20 mm za pomocą pokrętła (LXD2).
Funkcja ruchu oparcia X-move (XV) – umożliwia dynamiczny ruch w płaszczyźnie czołowej (na boki) oraz drobny ruch skrętny (płaszczyzna poprzeczna).

Zagłówek

Szkielet wykonany z polipropylenu (PP), pokryty pianką wylewaną o grubości 25 mm i gęstości 55 kg/m³. Zagłówek tapicerowany z profilami bocznymi w standardzie lub z profilami bocznymi tapicerowanymi tkaniną Runner 3D jako opcja. Zagłówek tapicerowany skórą ze skórzanymi profilami bocznymi w standardzie lub z profilami bocznymi tapicerowanymi tkaniną Runner 3D jako opcja.
Osłona zagłówka wykonana z polipropylenu (PP) w kolorze czarnym lub białym.
Ramię zagłówka wykonane z poliamidu wzmocnionego włóknem szklanym (PA + GF) w kolorze czarnym lub białym
Zagłówek regulowany, tapicerowany z osłoną (HRUA3) – dotyczy oparcia tapicerowanego z osłoną (UPH/PLASTIC) i oparcia siatkowego (MESH).
Zakres regulacji: regulacja wysokości 60 mm, 7 pozycji blokady, regulacja głębokości 180 mm, obrót zagłówka 96˚.
Zagłówek regulowany, tapicerowany z osłoną (HRUA) – dotyczy oparcia duo-back (DUO-BACK UPH/PLASTIC).
Zakres regulacji: regulacja wysokości 60 mm, 7 pozycji blokady, regulacja głębokości 20 mm (uzyskiwana poprzez regulację wysokości zagłówka), obrót zagłówka 96˚.

2.4.2. Krzesła konferencyjne obrotowe i ramowe

Siedzisko

Konstrukcja siedziska wykonana z poliamidu wzmocnionego włóknem szklanym (PA + GF), szkielet wykonany z polipropylenu (PP) pokryty pianką wylewaną o grubości 65 mm i gęstości 40 kg/m³.
Siedzisko wyposażone od dołu w osłonę (zabezpieczenie podczas sztaplowania).

Oparcie

Oparcie tapicerowane (UPH) – szkielet wykonany z polipropylenu (PP) pokryty pianką wylewaną o grubości 17 mm i gęstości 80 kg/m³.
Oparcie siatkowe (MESH) – rama wykonana z poliamidu wzmocnionego włóknem szklanym (PA + GF) w kolorze czarnym lub białym.
Dostępne są dwa rodzaje siatek:
- AX – elastyczna, dzianinowa,
- WX – elastyczna, wzór w paski.

3. Podłokietniki

3.1. Krzesła biurowe obrotowe

Podłokietniki 3-D (R53) – szkielet podłokietnika wykonany z poliamidu (PA), nakładka podłokietnika wykonana z miękkiego poliuretanu w kolorze czarnym (BPU).
Zakres regulacji podłokietników: wysokość 100 mm plus 105 mm uzyskiwane poprzez regulację wysokości oparcia (8 pozycji blokady), ruch nakładki przód/tył 40 mm, obrót nakładki ± 30˚.
Podłokietniki 4-D (R54) – ramię podłokietnika wykonane z poliamidu wzmocnionego włóknem szklanym w kolorze czarnym lub białym (PA + GF) lub z aluminium polerowanego, szkielet wykonany z poliamidu wzmocnionego włóknem szklanym w kolorze czarnym lub białym (PA + GF), nakładka podłokietnika wykonana z miękkiego, czarnego poliuretanu (BPU).
Zakres regulacji podłokietników: wysokość 100 mm (blokada w 11 pozycjach), regulacja szerokości 35 mm w jedną stronę (zakres całkowity 70 mm), ruch nakładki przód/tył 40 mm, obrót nakładki ± 360˚.
Podłokietniki X-D (R55) – ramię podłokietnika wykonane z aluminium polerowanego, szkielet wykonany z poliamidu wzmocnionego włóknem szklanym w kolorze czarnym lub białym (PA + GF), nakładka podłokietnika wykonana z miękkiego, czarnego poliuretanu (BPU).
Zakres regulacji podłokietników: wysokość 100 mm, regulacja szerokości 25 mm w jedną stronę (zakres całkowity 50 mm), ruch nakładki przód/tył 40 mm, obrót nakładki – dwa punkty obrotu: przedni ± 360˚, tylny – zapewnia obrót o 30˚ na zewnątrz oraz 60˚ do wewnątrz (całkowity zakres 90˚).

3.2. Krzesła konferencyjne obrotowe

Podłokietniki stałe – wykonane z poliamidu wzmocnionego włóknem szklanym (PA + GF) w kolorze czarnym lub białym.

3.3. Krzesła konferencyjne ramowe

Podłokietniki stałe – wykonane z poliamidu wzmocnionego włóknem szklanym (PA + GF) w kolorze czarnym lub białym, dostępne jako opcja.

4. Pakowanie

Krzesła biurowe obrotowe – 1 szt. w kartonie (częściowo zmontowane – 3 elementy w kartonie L-shape) lub zmontowane jako opcja.
Krzesła konferencyjne obrotowe – 1 szt. w kartonie (częściowo zmontowane – 3 elementy w kartonie L-shape) lub zmontowane jako opcja.
Krzesła konferencyjne ramowe – 3 szt. w kartonie (zmontowane).

5. Certyfikaty, atesty i znaki jakości dla wybranych konfiguracji krzeseł (w trakcie pozyskiwania)

Krzesła biurowe obrotowe i konferencyjne:
- Certyfikat bezpieczeństwa GS dla użytkowników o wadze do 150 kg,
- Certyfikat bezpieczeństwa GS dla użytkowników o wadze do 180 kg*,
- Certyfikat zgodności z normą EN 1335,
- Protokół oceny ergonomicznej,
- Certyfikat ergonomiczności,
- Certyfikat Blue Angel.

Krzesła konferencyjne obrotowe i ramowe:
- Certyfikat bezpieczeństwa GS,
- Certyfikat zgodności z normą EN 16139,
- Certyfikat Blue Angel.

Opis techniczny

6. Krzesła biurowe obrotowe – wersja kolorystyczna (elementy z tworzywa i aluminium)



Wspornik dolny oparcia i podstawa wykonane z tworzywa sztucznego lub z aluminium polerowanego jako opcja

1. Osłona zagłówka
2. Wspornik zagłówka
3. Osłona oparcia
4. Podparcie lędźwi

1. Osłona zagłówka
2. Wspornik zagłówka
3. Rama oparcia
4. Wspornik górny oparcia
5. Wspornik dolny oparcia

1. Osłona zagłówka
2. Wspornik zagłówka
3. Osłona oparcia
4. Podstawa

6.1. Oparcie Duo-Back



Wersja czarna (BL) – elementy w kolorze czarnym:
- szkielet i nakładka podłokietnika,
- wspornik górny oparcia,
- wspornik dolny oparcia,
- osłona oparcia,
- osłona i wspornik zagłówka,
- podstawa.

Wersja biała (W) – elementy w kolorze białym:
- szkielet podłokietnika (nakładka w kolorze czarnym),
- wspornik górny oparcia,
- wspornik dolny oparcia,
- osłona oparcia,
- osłona i wspornik zagłówka,
- podstawa.

Opcje:
Elementy z aluminium polerowanego:
- ramię podłokietnika,
- wspornik dolny oparcia,
- podstawa.

Elementy malowane proszkowo na kolor czarny:
- podstawa.

Opis techniczny

6.2. Oparcie siatkowe



Wersja czarna (BL) – elementy w kolorze czarnym:
- szkielet i nakładka podłokietnika,
- wspornik górny oparcia,
- wspornik dolny oparcia,
- rama oparcia,
- podparcie lędźwi,
- osłona i wspornik zagłówka,
- podstawa.



Wersja biała (W) – elementy w kolorze białym:
- szkielet podłokietnika (nakładka podłokietnika w kolorze czarnym),
- wspornik górny oparcia,
- wspornik dolny oparcia,
- rama oparcia,
- podparcie lędźwi,
- osłona i wspornik zagłówka,
- podstawa.



Opcje:
Elementy z aluminium polerowanego:
- ramię podłokietnika,
- wspornik dolny oparcia,
- podstawa.

Elementy malowane proszkowo na kolor czarny:
- podstawa.

6.3. Oparcie tapicerowane



Wersja czarna (BL) – elementy w kolorze czarnym:
- szkielet i nakładka podłokietnika,
- wspornik górny oparcia,
- wspornik dolny oparcia,
- osłona oparcia,
- podparcie lędźwi,
- osłona i wspornik zagłówka,
- podstawa.



Wersja biała (W) – elementy w kolorze białym:
- szkielet podłokietnika (nakładka podłokietnika w kolorze czarnym),
- wspornik górny oparcia,
- wspornik dolny oparcia,
- rama oparcia,
- podparcie lędźwi,
- osłona i wspornik zagłówka,
- podstawa.



Opcje:
Elementy z aluminium polerowanego:
- ramię podłokietnika,
- wspornik dolny oparcia,
- podstawa.

Elementy malowane proszkowo na kolor czarny:
- podstawa.

Opis techniczny

7. Krzesła konferencyjne – wersja kolorystyczna (elementy z tworzywa i metalu)



1 Rama siedziska i oparcia
2 Podłokietniki
3 Osłona siedziska
4 Rama 4-nogi



1 Rama siedziska i oparcia
2 Podłokietniki
3 Osłona siedziska
4 Płoza

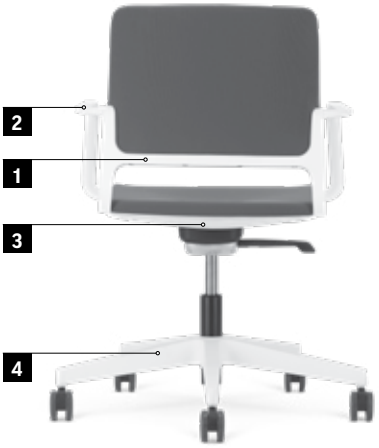

1 Rama siedziska i oparcia
2 Podłokietniki
3 Osłona siedziska
4 Podstawa

7.1. Krzesła konferencyjne ramowe (rama 4-nogi, płoza) – oparcie tapicerowane i siatkowe







Wersja czarna (BL) – elementy w kolorze czarnym:
- podłokietniki (w przypadku krzesła z podłokietnikami),
- rama siedziska i oparcia,
- osłona siedziska
- podstawa.

Wersja biała (W) – elementy w kolorze białym:
- podłokietniki (w przypadku krzesła z podłokietnikami),
- rama siedziska i oparcia,
- osłona siedziska,
- podstawa.

Opcje:
- podstawa malowana proszkowo na kolor alu lub chromowana.

Opis techniczny

7.2.. Krzesła konferencyjne obrotowe – oparcie tapicerowane i siatkowe







Wersja czarna (BL) – elementy w kolorze czarnym:
- podłokietniki,
- rama siedziska i oparcia,
- osłona siedziska,
- podstawa.

Wersja biała (W) – elementy w kolorze białym:
- podłokietniki,
- rama siedziska i oparcia,
- osłona siedziska,
- podstawa.

Opcje:
- podstawa malowana proszkowo na kolor czarny lub z aluminium polerowanego.

Belite

Opis techniczny

1. Wymiary / Waga

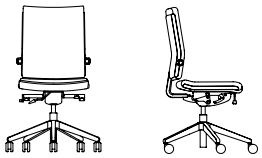

BELITE 1013



BELITE 2013

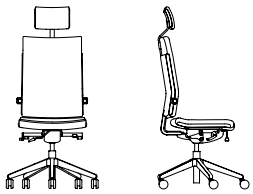

BELITE 3013

A – Wysokość siedziska
B – Głębokość siedziska
C – Głębokość powierzchni siedziska
D – Szerokość siedziska
E – Wysokość całkowita
F – Szerokość oparcia
G – Wysokość tarczy oparcia
H – Wysokość oparcia
J – Średnica podstawy
K – Szerokość podstawy
V – Szerokość całkowita
L – Głębokość całkowita
I – Wysokość zagłówka
M – Szerokość zagłówka
N – Wysokość tarczy zagłówka

	WYMIARY [mm]											Waga (kg)
	A	B	C	D	E	F	G	H	I	J	L	
BELITE 1013 TS19/BELITE 1213 TS19/BELITE 1313 TS19	420–540	430 (430–495)	460	485	940–1060	430	455	505	–	Ø662	540	19,7
BELITE 1013 S35/BELITE 1213 S35/BELITE 1313 S35	420–540	430 (430–495)	460	485	940–1060	430	455	505	–	Ø683	540	20,7
BELITE 2013 TS19/BELITE 2213 TS19/BELITE 2313 TS19	420–540	430 (430–495)	460	485	1060–1180	430	575	625	–	Ø662	560	20,1
BELITE 2013 S35/BELITE 2213 S35/BELITE 2313 S35	420–540	430 (430–495)	460	485	1060–1180	430	575	625	–	Ø683	560	21,1
BELITE 3013 TS19/BELITE 3213 TS19/BELITE 3313 TS19	420–540	430 (430–495)	460	485	1060–1180	430	575	625	220	Ø662	560	20,9
BELITE 3013 S35/BELITE 3213 S35/BELITE 3313 S35	420–540	430 (430–495)	460	485	1060–1180	430	575	625	220	Ø683	560	21,9

* Uwaga: Podane masy dotyczą krzeseł z siedziskami w wersji z gąbką ciętą, dla wersji PW należy przyjąć + 0,4 kg.

Opis techniczny

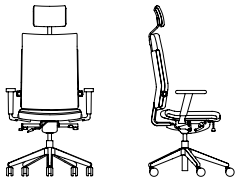

PRZYKŁAD FOTELA BELITE
Z PODŁOKIETNIKAMI

Z – Wysokość podłokietnika
Y – Długość podłokietnika
X – Szerokość podłokietnika
W – Szerokość prześwitu między podłokietnikami
V – Szerokość zewnętrzna podłokietników

Standard pomiaru na stronie 2	WYMIARY PODŁOKIETNIKA [mm]					Waga (kg)
	Z	Y	X	W	V	
R19T (2)	200–275	240	67	470	604	1,8
R17J (3)	210–290	255	90	460	640	2,5

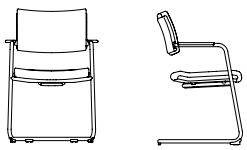

BELITE 4102

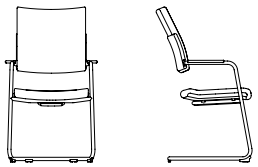

BELITE 5102

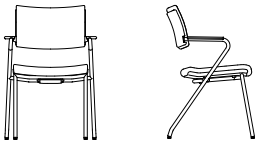

BELITE 6102

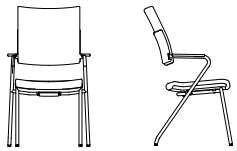

BELITE 7102

A – Wysokość siedziska
A1 – Wysokość siedziska z zgodnie z normą EN
B – Głębokość siedziska
C – Głębokość powierzchni siedziska
D – Szerokość siedziska
E – Wysokość całkowita
F – Szerokość oparcia
G – Długość oparcia
H – Wysokość podłokietników
K – Szerokość podstawy
L – Głębokość całkowita
V – Szerokość całkowita

Standard pomiaru na stronie 2	WYMIARY [mm]											Waga (kg)
	A	A1	B	C	D	E	F	G	H	V	L	
BELITE 4102	470	425	440	460	498	870	468	355	215	470	575	11,9
BELITE 5102	470	425	440	460	498	935	468	420	215	470	590	12,9
BELITE 6102	470	425	440	460	498	870	468	355	220	475	575	10,8
BELITE 7102	470	425	440	460	498	935	468	420	220	475	590	11,8

* Uwaga: Podane masy dotyczą krzeseł z siedziskami w wersji z gąbką ciętą, dla wersji PW należy przyjąć +0,4 kg.

Opis techniczny

2. Materiały / Wersje

2.1. Podstawa/Rama

Podstawy:
- Ø 678 mm – podstawa pięcioramienna poliamidowa w kolorze czarnym (TS19),
- Ø 683 mm – podstawa aluminiowa pięcioramienna malowana proszkowo na kolor alu RAL 9006 (X),
- Ø 683 mm – podstawa z aluminium polerowanego (Z).

2.1.2 Krzesła konferencyjne ramowe

Płoza – rama wykonana z rury stalowej Ø 22 × 2,5 mm, malowana proszkowo na kolor alu RAL 9006 (X) lub chromowana (Z). Sztaplowanie max. do 3 szt.
4 nogi – rama wykonana z rury stalowej Ø 22 × 2,5/Ø 22 × 2 mm malowana proszkowo na kolor RAL 9006 (X) lub chromowana (Z). Sztaplowanie max. do 3 szt.

2.2 Kółka/Stopki

2.2.1 Krzesła biurowe obrotowe

Kółka Ø 65 mm samohamowne (podwójnie łączone) do powierzchni miękkich w standardzie lub do powierzchni twardych (K1F) jako opcja.

2.2.2 Krzesła konferencyjne ramowe

Płoza – stopki z tworzywa sztucznego do powierzchni miękkich w standardzie lub do powierzchni twardych (G2F) jako opcja.
4 nogi – stopki przegubowe do powierzchni miękkich w standardzie lub do powierzchni twardych (G3F) jako opcja.

2.3. Mechanizm

Mechanizm synchroniczny REVO – funkcje:
- możliwość swobodnego kołysania się – oparcie odchylające się synchronicznie z siedziskiem
- oparcie odchylające się synchronicznie z siedziskiem w stosunku 2:1,
- kąt odchylanie oparcia 21˚ synchroniczny z kątem pochylenia siedziska 10˚,
- regulacja głębokości siedziska 50 mm – jako opcja (M13T),regulacja głębokości siedziska 50 mm oraz ujemny kąt pochylenia siedziska w zakresie 0–5˚ – jako opcja (M13TS),
- możliwość blokady oparcia w 5 pozycjach,
- regulacja siły oporu oparcia za pomocą pokrętła,
- Anti-Shock – zabezpieczenie przed uderzeniem oparcia w plecy użytkownika po zwolnieniu blokady,
- płynna regulacja wysokości krzesła za pomocą podnośnika pneumatycznego.

2.4. Siedzisko, oparcie, zagłówek

2.4.1 Krzesła biurowe obrotowe

Siedzisko – szkielet wykonany z 8-warstwowej sklejki bukowej o grubości 11,5 mm, pokryty pianką wylewaną o grubości 35 mm. Tapicerowane w całości.
Osłona siedziska z błyszczącego tworzywa ABS w kolorze czarnym lub białym.
Oparcie – szkielet wykonany z 8-warstwowej sklejki bukowej o grubości 11,5 mm, pokrytej z przodu formatką pianki wylewanej, tapicerowane w całości. Osłona oparcia z błyszczącego tworzywa ABS w kolorze czarnym lub białym.
Podparcie lędźwi – regulowane w dwóch płaszczyznach. Zakres regulacji: wysokość ok. 50 mm, oraz wypukłość ok. 20 mm.
Zagłówek – szkielet wykonany z 6-warstwowej sklejki bukowej o grubości 8,5 mm, pokrytej formatką pianki wylewanej.
Osłona zagłówka z błyszczącego tworzywa ABS w kolorze czarnym lub białym.

2.4.2 Krzesła konferencyjne ramowe

Siedzisko – szkielet wykonany z 8-warstwowej sklejki bukowej o grubości 11,5 mm, pokryty pianką wylewaną o grubości 35 mm. Tapicerowane w całości. Osłona siedziska z błyszczącego tworzywa ABS w kolorze czarnym lub białym. Siedzisko posiada miękką, tapicerowaną poduszkę do sztaplowania.

Oparcie – szkielet wykonany z 8-warstwowej sklejki bukowej o grubości 11,5 mm, pokryty z przodu pianką wylewaną o grubości ok. 10 mm. W całości tapicerowane. Osłona oparcia z błyszczącego tworzywa ABS w kolorze czarnym lub białym.

3. Podłokietniki

3.1 Krzesła biurowe obrotowe

Podłokietniki regulowane na wysokość – wykonane w całości z czarnego poliamidu wzmocnionego włóknem szklanym (PA + GF) z nakładką z czarnego polipropylenu (PP). Regulacja wysokości 80 mm.
Podłokietniki 3-D – szkielet wykonany z czarnego poliamidu wzmocnionego włóknem szklanym (PA + GF), ramię podłokietnika stalowe, malowane proszkowo na kolor czarny lub chromowane, nakładki poliuretanowe (PU). Zakres regulacji: wysokość 80 mm, ruch obrotowy nakładki ± 30˚ ruch nakładki przód/tył 60 mm.

3.2 Krzesła konferencyjne ramowe

Podłokietniki zintegrowane z ramą krzesła. Szkielet wykonany z rury stalowej Ø 22 × 2,5 mm, nakładki wykonane z wtryskiwanego tworzywa ABS.

4. Pakowanie

Krzesło biurowe obrotowe – 1 szt. w kartonie (częściowo zmontowane w kartonie L-shape).
Krzesło konferencyjne ramowe – 1 szt. w kartonie (zmontowane).

5. Certyfikaty, atesty i znaki jakości (dla wybranych konfiguracji produktów)

Atest zgodny z normą: EN 1335; EN1022.
Protokół Oceny Ergonomicznej zgodny z normą EN 1335–1.

Belive

Opis techniczny

1. Wymiary/Waga

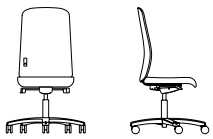

BELIVE 106



BELIVE 206

A – Wysokość siedziska
B – Głębokość siedziska
C – Głębokość powierzchni siedziska
D – Szerokość siedziska
E – Wysokość całkowita
F – Szerokość oparcia
G – Wysokość tarczy oparcia
H – Wysokość oparcia
J – Średnica podstawy
K – Szerokość podstawy
V – Szerokość całkowita
L – Głębokość całkowita
I – Wysokość zagłówka
M – Szerokość zagłówka
N – Wysokość tarczy zagłówka



	WYMIARY [mm]													Waga (kg)
	A	B	C	D	E	F	G	H	I	J	K	L	M	
BELIVE 106	400 – 530	450	465	490	965-1100	470	650	575	–	Ø 681,5	–	620	–	16,8
BELIVE 206/ BELIVE 216 L3	400 – 530	450	465	490	965 – 1100	470	650	575	180	Ø 681,5	–	620	410	17,8



PRZYKŁAD FOTELA BELIVE
Z PODŁOKIETNIKAMI 3-D

Z – Wysokość podłokietnika
Y – Długość podłokietnika
X – Szerokość podłokietnika
W – Szerokość prześwitu między podłokietnikami
V – Szerokość zewnętrzna podłokietników



	WYMIARY PODŁOKIETNIKA [mm]					Waga (kg)
	Z	Y	X	W	V	
GTP (1)	230	250	55	475	585	–

Opis techniczny

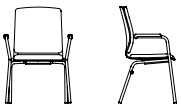

BELIVE 312

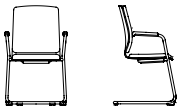

BELIVE 412

A – Wysokość siedziska
A1 – Wysokość siedziska zgodnie z normą EN
B – Głębokość siedziska
C – Głębokość powierzchni siedziska
D – Szerokość siedziska
E – Wysokość całkowita
F – Szerokość oparcia
G – Wysokość tarczy oparcia
H – Wysokość oparcia
K – Szerokosc podstawy
V – Szerokość całkowita
L – Głębokość całkowita



	WYMIARY [mm]												Waga (kg)
	A	A1	B	C	D	E	F	G	H	K	V	L	
BELIVE 312	470	435	410	–	470	870	410	430	660	588	611	522	–
BELIVE 412	475	430	410	–	470	890	410	430	660	560	571	575	–

Opis techniczny

2. Materiały / Wersje

2.1. Podstawa / Rama

2.1.1. Krzesła biurowe obrotowe

Podstawy:

- Ø 682 mm pięcioramienna aluminiowa malowana proszkowo na kolor alu RAL 9006 (X) z ochronnymi nakładkami z tworzywa sztucznego w kolorze czarnym,
- Ø 682 mm pięcioramienna z aluminium polerowanego (Z) z ochronnymi nakładkami z tworzywa sztucznego w kolorze czarnym.

2.1.2. Krzesła biurowe obrotowe

Płoza – rama wykonana z rury stalowej Ø 22 × 2,5 mm/Ø 22 × 2 mm, malowana proszkowo na kolor RAL 9006 (X) lub chromowana (Z). Sztaplowanie max. 4 szt.
4 nogi – rama wykonana z rury stalowej Ø 22 × 2,5/Ø 22 × 2 mm, malowana proszkowo na kolor RAL 9006 (X) lub chromowana (Z). Sztaplowanie max. 4 szt.

2.2. Kółka/Stopki

2.2.1 Krzesła biurowe obrotowe

Kółka Ø 65 mm samohamowne czarne z tworzywa sztucznego do powierzchni miękkich w standardzie lub do powierzchni twardych (K1F) jako opcja.

2.2.2 Krzesła konferencyjne ramowe

Płoza – stopki z tworzywa sztucznego do powierzchni miękkich w standardzie lub do powierzchni twardych (G4F) jako opcja.
4-nogi – stopki z tworzywa sztucznego do powierzchni miękkich w standardzie lub do powierzchni twardych (G2F) jako opcja.
Stopki przegubowe z tworzywa sztucznego do powierzchni miękkich (G3) i powierzchni twardych (G3F) jako opcja. Przy zastosowaniu tych stopek wysokość krzesła wzrasta o ok. 20 cm.

2.3. Mechanizm

Mechanizm synchroniczny REVO – funkcje:

- możliwość swobodnego kołysania się – oparcie odchylające się synchronicznie z siedziskiem,
- oparcie odchylające się synchronicznie z siedziskiem w stosunku 2:1,
- kąt odchylenia oparcia 21° zsynchronizowany z kątem pochylenia siedziska 10°,
- regulacja głębokości siedziska 65 mm – jako opcja (M1T),
- ujemny kąt pochylenia siedziska w zakresie 0–5° – jako opcja (M1TS),
- możliwość blokady oparcia w 5 pozycjach,
- regulacja siły oporu oparcia za pomocą pokrętła,
- Anti-Shock – zabezpieczenie przed uderzeniem oparcia w plecy użytkownika po zwolnieniu blokady,
- płynna regulacja wysokości krzesła za pomocą podnośnika pneumatycznego.

2.4. Siedzisko, oparcie, zagłówek

2.4.1 Krzesła biurowe obrotowe

Siedzisko – szkielet wykonany z 8-warstwowej sklejki o grubości 11 mm, pokrytej pianką wylewaną o grubości 40 mm i gęstości 77 kg/m³.
Oparcie – tapicerowane obustronnie, szkielet wykonany z kompozytu drewnianego o grubości 12 mm, pokrytej pianką ciętą: część frontowa – grubość 20 mm i gęstość 40 kg/m³, część tylna – grubość 9 mm i gęstość 40 kg/m³.
Mechanizm podparcia lędźwi – oparcie może być wyposażone w pneumatyczny mechanizm podparcia lędźwi (regulacja wypukłości poduszki lędźwiowej).
Zagłówek – stały, tapicerowany obustronnie, szkielet wykonany ze sklejki o grubości 10 mm, pokrytej pianką ciętą, część frontowa – grubość 20 mm i gęstości 40 kg/m³, część tylna – grubość 9 mm i gęstość 40 kg/m³.

2.4.2 Krzesła konferencyjne ramowe

Szkielet – w formie kubełka wykonany z 9-warstwowej sklejki bukowej o grubości 9 mm, pokrytej pianką ciętą o grubości 9 mm i gęstości 21 kg/m³.
Siedzisko – szkielet poduszki siedziska wykonany z 3-warstwowej sklejki bukowej o grubości 3,6 mm, pokrytej pianką ciętą o grubości 30 mm i gęstości 40 kg/m³. Siedzisko posiada miękką tapicerowaną poduszkę sztaplującą.
Oparcie – szkielet poduszki oparcia wykonany z 3-warstwowej sklejki o grubości 3,6 mm, pokryty pianką ciętą o grubości 25 mm i gęstości 35 kg/m³.
UWAGA: W krzesłach biurowych obrotowych i konferencyjnych ramowych istnieje możliwość zastosowania innego koloru tapicerki na profilach bocznych (ten sam rodzaj tapicerki) na siedzisku, oparciu i zagłówku.

3. Podłokietniki

3.1 Krzesła biurowe obrotowe

Podłokietniki stałe – szkielet wykonany z pręta płaskiego 4 × 35 mm malowany proszkowo na kolor RAL 9006 lub chromowany, nakładki tapicerowane skórą.
Podłokietniki regulowane na wysokość – szkielet wykonany z czarnego poliamidu wzmocnionego włóknem szklanym (PA + GF) i stali malowanej proszkowo na kolor czarny lub chromowanej z czarnymi nakładkami poliuretanowymi (PU). Regulacja wysokość 80 mm.
Podłokietniki 3-D – szkielet wykonany z czarnego poliamidu wzmocnionego włóknem szklanym (PA + GF) i stali malowanej proszkowo na kolor czarny lub chromowanej z czarnymi nakładkami poliuretanowymi (PU). Zakres regulacji: wysokość 80 mm, ruch obrotowy nakładki ± 25°; ruch nakładki przód/tył 50 mm.
Podłokietniki 4-D – szkielet wykonany z czarnego poliamidu wzmocnionego włóknem szklanym (PA + GF) i aluminium polerowanego z czarnymi nakładkami poliuretanowymi (PU). Zakres regulacji: wysokość 80 mm, ruch nakładki na boki ± 25°, ruch nakładki przód/tył 40 mm, regulacja rozstawu 50 mm.

UWAGA: Nakładka podłokietnika standardowo tapicerowane skórą w kolorze czarnym. Reguła ta nie dotyczy wykończeń: Kaiman, Valencia, Silvertex oraz skór – w tych przypadkach nakładki podłokietników wykończone są tym samym rodzajem i kolorem tapicerki co reszta krzesła.

3.2 Krzesła konferencyjne ramowe

Podłokietniki zintegrowane z ramą krzesła, wykonane ze stalowej rury Ø 22 × 2,5 mm z drewnianymi nakładkami.

4. Pakowanie

Krzesła biurowe obrotowe – 1 szt. w kartonie (częściowo zmontowane pakowane w kartonie L-shape)
Krzesła konferencyjne ramowe – 1 szt. w kartonie (zmontowane).

Xenium

Opis techniczny

1. Wymiary/Waga

1.1. Krzesła biurowe obrotowe

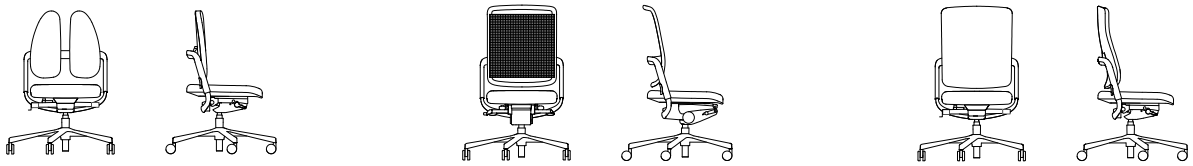

A – Wysokość siedziska
B – Głębokość siedziska
C – Głębokość powierzchni siedziska
D – Szerokość siedziska
E – Wysokość całkowita
F – Szerokość oparcia
G – Wysokość tarczy oparcia
H – Wysokość oparcia
J – Średnica podstawy
V – Szerokość całkowita
L – Głębokość całkowita
I – Wysokość zagłówka
M – Szerokość zagłówka
N – Wysokość tarczy zagłówka



	WYMIARY (mm)											Waga (kg)
	A	B	C	D	E	F	G	H	I	J	L	
XENIUM Swivel chair UPH/PLASTIC ESP-ST	420-530	390-490	495	465	1040-1230	445	545	590-670	160-215	760	730	17
XENIUM Swivel chair UPH/PLASTIC ESPF-ST	420-530	390-490	495	465	1050-1230	445	545	590-670	160-215	760	730	17
XENIUM Swivel chair MESH ESP-ST	420-530	370-470	495	465	1040-1230	445	550	570-650	160-215	760	730	15
XENIUM Swivel chair MESH ESPF-ST	420-530	370-470	495	465	1040-1230	445	550	570-650	160-215	760	730	15
XENIUM Swivel chair DUO-BACK ESP-ST	420-530	390-490	495	465	970-1160	480	460	540-620	220-280	760	730	16
XENIUM Swivel chair DUO-BACK ESPF-ST	420-530	390-490	495	465	970-1160	480	460	540-620	220-280	760	730	16

Z – Wysokość podłokietnika
Y – Długość podłokietnika
X – Szerokość podłokietnika
W – Szerokość prześwitu między podłokietnikami
V – Szerokość zewnętrzna podłokietników



	WYMIARY PODŁOKIETNIKA (mm)					Waga (kg)
	Z	Y	X	W	V	
R36/B/B	140-310	230	85	460	630	2,5
R37-BL/B/B	185-285	235	110	365-520	590-720	3
R38-BL/B/B	194-300	220	110	355-510	580-730	3,1
R38-POL/B/B	194-301	220	110	355-511	580-731	3,1

Opis techniczny

2. Materiały/Wersje

2.. Podstawa/Rama

2.1.1. Krzesła biurowe obrotowe
Podstawy:
- Ø 760 mm pięcioramienna poliamidowa w kolorze czarnym (TS29)
- Ø 760 mm pięcioramienna aluminiowa malowana proszkowo na kolor czarny (ST55-BL),
- Ø 760 mm pięcioramienna aluminiowa polerowana (ST55-POL).

2.2. Kółka/Stopki

2.2.1. Krzesła biurowe obrotowe
Kółka Ø 65 mm samohamowne czarne z tworzywa sztucznego do powierzchni miękkich (ESH) w standardzie lub do powierzchni twardych (ESHH) jako opcja.

2.3 Mechanizm
ESP-ST mechanizm synchroniczny – funkcje:
- możliwość swobodnego kołysania się – oparcie odchylające się synchronicznie z siedziskiem
- oparcie odchylające się synchronicznie z siedziskiem w stosunku 2:1,
- kąt odchylenia oparcia 22° zsynchronizowany z kątem pochylenia siedziska 11°,
- możliwość blokady oparcia w 5 pozycjach,
- regulacja siły oporu oparcia za pomocą korbki,
- regulacja głębokości siedziska 100 mm,
- ujemny kąt pochylenia siedziska w zakresie 0–4° (opcja dodatkowa ESPF-ST),
- Anti-Shock – zabezpieczenie przed uderzeniem oparcia w plecy użytkownika po zwolnieniu blokady,
- płynna regulacja wysokości krzesła za pomocą podnośnika pneumatycznego.

2.4. Siedzisko, oparcie, zagłówek

2.4.1. Krzesła biurowe obrotowe
Siedzisko
Szkielet wykonany z tworzywa sztucznego (PP), pokryty pianką wylewaną o gęstości 55–60 kg/m³ i grubości 59 mm; profile boczne tapicerowane tkaniną Runner 3D (opcja dodatkowa SE-SDRN – ①/②).
Oparcie
Wspornik oparcia – część górna wykonana z czarnego lub białego poliamidu wzmocnionego włóknem szklanym (PA + GF), część dolna wykonana z aluminium polerowanego lub aluminium malowanego proszkowo na kolor czarny. W standardzie, każde oparcie posiada regulację wysokości 90 mm.
Oparcie tapicerowane (UPH/PLASTIC) – szkielet wykonany z polipropylenu (PP), pokryty pianką wylewaną o gęstości 65–75 kg/m³ i grubości 26 mm. Osłona oparcia wykonana z czarnego lub białego polipropylenu (PP).
Opcjonalnie:①
- profile boczne tapicerowane tkaniną Runner 3D (BA-SDRN – ①②),
- ①①/②

Oparcie Duo-Back (DUO-BACK) – szkielet wykonany z 8-warstwowej sklejki o grubości 12 mm, pokryty pianką wylewaną o gęstości 65–75 kg/m³ i grubości 40 mm. Profile boczne tapicerowane tkaniną Runner 3D (opcja dodatkowa BA-SDRN-①/②).
Oparcie siatkowe (Mesh) – rama oparcia wykonana z czarnego lub białego poliamidu (PA + GF), wzmocnionego włóknem szklanym. Siatka składa się z poliestru (75%) i poliamidu (25%), dostępna w 3 kolorach: czarny, biały i szary.
Manualne podparcie lędźwi (dotyczy oparcia siatkowego MESH) – regulacja głębokości podparcia lędźwi 20 mm (LUD2).
Manulane podparcie lędźwi (dotyczy oparcia tapicerowanego UPH) – regulacja głębokości za pomocą pokrętła 25 mm (LSD2).
Pneumatyczne podparcie lędźwi (dotyczy oparcia tapicerowanego z osłoną z tworzywa sztucznego UPH/PLASTIC) – regulacja głębokości 30 mm (LND2).

Zagłówek
Szkielet wykonany z polipropylenu (PP) pokryty pianką wylewaną o grubości 50 mm i gęstości 65–75 kg/m³, jednostronnie tapicerowany, łącznik oparcia wykonany z poliamidu (PA). Osłona zagłówka wykonana z czarnego lub białego polipropylenu (PP), regulacja wysokości 60 mm i głębokości poprzez elastyczny wspornik zagłówka.

3. Podłokietniki

3.1.1. Krzesła biurowe obrotowe
Podłokietniki 2-D (R36) – wykonane z poliamidu (PA) w kolorze czarnym lub białym.
Zakres regulacji: wysokość 90 mm, ruch obrotowy nakładki ± 44°.
Podłokietniki 4-D (R37) – wykonane z czarnego poliamidu (PA) z czarną poliuretanową nakładką (PU) lub czarnego poliamidu i aluminium polerowanego z czarną poliuretanową nakładką (PU).
Zakres regulacji: wysokość – 100 mm, regulacja szerokości – 90 mm (łącznie), ruch nakładki przód/tył – 40 mm, obrót nakładki ± 360°.
Podłokietniki 4-D (R38) – wykonane z czarnego lub białego poliamidu (PA), ramię podłokietnika wykonane z aluminium polerowanego lub aluminium malowanego proszkowo na kolor czarny z czarną lub szarą poliuretanową nakładką (PU). Zakres regulacji: wysokość – 110 mm, rozstaw – 80 mm, ruch nakładki przód/tył – 40 mm, obrót nakładki ± 360°.

4. Pakowanie
Krzesła biurowe obrotowe bez zagłówka – 1 szt. w kartonie (częściowo zmontowane, pakowane w kartonie L-shape).
Krzesła biurowe obrotowe z zagłówkiem – 1 szt. w kartonie (w całości zmontowane).

5. Certyfikaty, atesty i znaki jakości (dla wybranych konfiguracji produktu)

Certyfikat bezpieczeństwa GS.

Opis techniczny

6. Wersja kolorystyczna elementów z tworzywa sztucznego

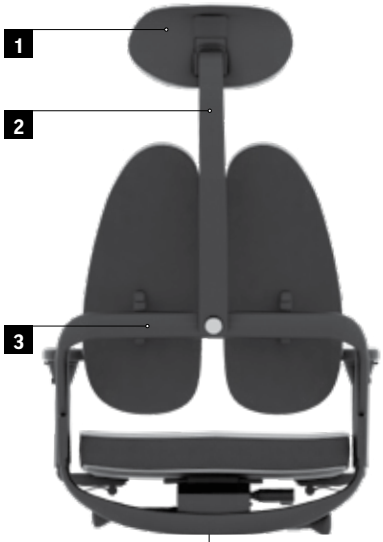



Wspornik dolny oparcia

Wykonany z aluminium polerowanego lub malowanego proszkowo na kolor czarny

Wersja czarna

1. Osłona zagłówka
2. Wspornik zagłówka
3. Wspornik górny oparcia

Wersja biała

1. Osłona zagłówka
2. Wspornik zagłówka
3. Osłona oparcia
4. Wspornik górny oparcia

6.1. Oparcie Duo-Back



Wersja czarna – elementy zawsze w kolorze czarnym: osłona i wspornik zagłówka (w przypadku krzesła z zagłówkiem), wspornik górny oparcia. Wspornik dolny oparcia wykonany z aluminium polerowanego lub malowanego proszkowo na kolor czarny.



Wersja biała – elementy zawsze w kolorze białym: osłona i wspornik zagłówka (w przypadku krzesła z zagłówkiem), wspornik górny oparcia. Wspornik dolny oparcia wykonany z aluminium polerowanego lub malowanego proszkowo na kolor czarny.

Opis techniczny

6.2. Oparcie siatkowe



Wersja czarna – elementy zawsze w kolorze czarnym: osłona i wspornik zagłówka (w przypadku krzesła z zagłówkiem), wspornik górny oparcia, rama oparcia, osłona poduszki lędźwiowej. Wspornik dolny oparcia wykonany z aluminium polerowanego lub malowanego proszkowo na kolor czarny.



Wersja biała – element zawsze w kolorze białym osłona i wspornik zagłówka (w przypadku krzesła z zagłówkiem), wspornik górny oparcia, rama oparcia, osłona poduszki lędźwiowej. Wspornik dolny oparcia wykonany z aluminium polerowanego lub malowanego proszkowo na kolor czarny.

6.3. Oparcie tapicerowane



Wersja czarna – element zawsze w kolorze czarnym: osłona i wspornik zagłówka (w przypadku krzesła z zagłówkiem), wspornik górny oparcia, osłona oparcia. Wspornik dolny oparcia wykonany z aluminium polerowanego lub malowanego proszkowo na kolor czarny.



Wersja biała – element zawsze w kolorze białym: osłona i wspornik zagłówka (w przypadku krzesła z zagłówkiem), wspornik górny oparcia, osłona oparcia. Wspornik dolny oparcia wykonany z aluminium polerowanego lub malowanego proszkowo na kolor czarny.

Sail

Opis techniczny

1. Wymiary/Waga

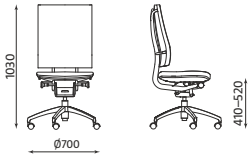

SAIL-PLUS – GT-6
waga: 19,50 kg

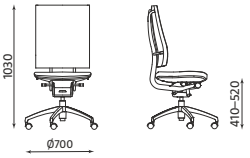

SAIL-PLUS-SY-6
waga: 18,50 kg

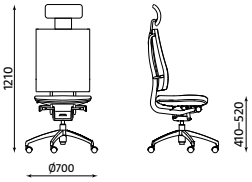

SAIL-PLUS-GT-8
waga: 21,50 kg

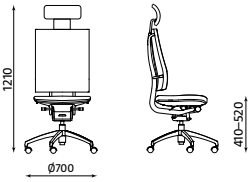

SAIL-PLUS-SY-8
waga: 20,50 kg

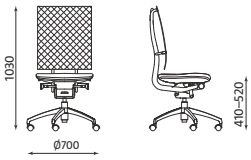

SAIL-GT-6
waga: 18,00 kg

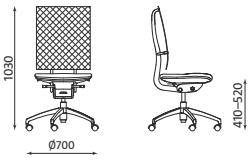

SAIL-SY-6
waga: 17,00 kg

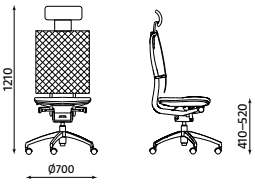

SAIL-GT-8
waga: 20,00 kg

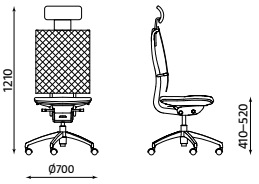

SAIL-SY-8
waga: 19,00 kg

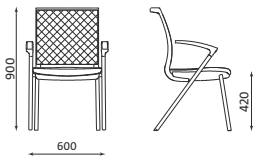

SAIL-3-A
waga: 10,00 kg

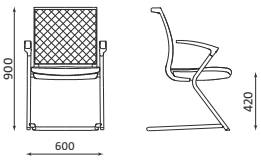

SAIL-5-A
waga: 11,00 kg

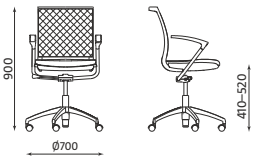

SAIL-7-A
waga: 13,00 kg

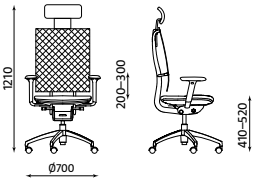

PRZYKŁAD KRZESŁA SAIL
Z PODŁOKIETNIKAMI 4-D

Opis techniczny

2. Materiały/Wersje

2.1. Podstawa/Rama

2.1.1. Krzesła biurowe obrotowe

Podstawa:
- Ø 700 mm pięcioramienna poliamidowa w kolorze czarnym (TS),
- Ø 700 mm pięcioramienna, alumianiowa malowana proszkowo na kolor czarny (ST-BL),
- Ø 700 mm pięcioramienna aluminiowa malowana proszkowo na kolor srebrny metalik (ST-SLR),
- Ø 700 mm pięcioramienna z aluminium polerowanego (ST-POL).

2.1.2. Krzesła konferencyjne obrotowe

Podstawa:
- Ø 700 mm pięcioramienna aluminiowa malowana proszkowo na kolor czarny (ST-BL),
- Ø 700 mm pięcioramienna aluminiowa malowana proszkowo na kolor srebrny metalik (ST-SLR),
- Ø 700 mm pięcioramienna z aluminium polerowanego (ST-POL).

2.1.3. Krzesła konferencyjne ramowe

Rama wykonana ze stalowej rury Ø 25 × 2,5 mm.
Opcje wykończenia:
- malowana proszkowo na kolor czarny (BL),
- malowana proszkowo na kolor srebrny metalik (SLR),
- chromowana (CR).

Sztaplowanie max. 3 szt.

2.2. Kółka/Stopki

2.2.1. Krzesła biurowe obrotowe

Kółka Ø 65 samohamowne, czarne z tworzywa sztucznego do powierzchni miękkich (ESH) w standardzie lub do powierzchni twardych (ESHH) jako opcja.

2.2.2. Krzesła konferencyjne obrotowe

Kółka Ø 65 mm samohamowne, czarne z tworzywa sztucznego do powierzchni miękkich (ESH) w standardzie lub do powierzchni twardych (ESHH) jako opcja.
Stopki do powierzchni miękkich (GB) lub do powierzcjni twardych (GBF) – obie jako opcja.
Stopki w kolorze chrom do powierzchni miękkich (GB-CR) lub do powierzchni twardych (GBF-CR) – obie jako opcja.

2.2.3. Krzesła konferencyjne ramowe

Stopki do powierzchni miękkich (GB) w standardzie lub do powierzchni twardych (GBF) jako opcja.

2.3. Mechanizmy

Osłona mechanizmu wykonana z czarnego polipropylenu, który nie zawiera metali ciężkich (PP).
SAIL SY mechanizm synchroniczny (dotyczy SAIL-SY/SAIL-PLUS-SY) – funkcje:
- odchylenie oparcia zsynchronizowane z pochyleniem siedziska 3,8:1,
- kąt odchylenia oparcia 23˚ zsynchronizowany z kątem pochylenia siedziska 6˚,
- możliwość blokady oparcia w 4 pozycjach,
- regulacja siły odchylenia oparcia – 2 obroty szybka regulacja,
- regulacja głębokości siedziska 50 mm – jako opcja (SDA),
- płynna regulacja wysokości krzesła za pomocą podnośnika pneumatycznego.

SAIL GT GLIDE-TEC opatentowany mechanizm (zastosowany w SAIL-GT i SAIL-PLUS-GT) – funcje:
- kąt odchylenia oparcia 18˚,
- możliwość blokady oparcia w 4 pozycjach,
- regulacja siły odchylenia oparcia – 3,5 stopniowa szybka regulacja,
- regulacja głębokości siedziska 60 mm – jako opcja (SDA),
- płynna regulacja wysokości krzesła za pomocą podnośnika pneumatycznego.

2.4. Siedzisko, oparcie, zagłówek

2.4.1. Krzesła biurowe obrotowe

Siedzisko
Poduszka siedziska wykonana z pianki poliuretanowej (PP) nie zawierającej CFC o grubości ok. 50 mm, gęstości 60 kg/m³ ± 3.
Oparcie
Siatkowe
Rama oparcia wykonana z poliamidu wzmocnionego włóknem szklanym (PA + GF), pokryta siatką NTS.
Manualne podparcie lędźwi (LDA) – płynna regulacja wysokości 70 mm, regulacja głębokości 15 mm, brak możliwości łączenia z CatBack.
Oparcie w pełni tapicerowane (dotyczy Sail Plus) – szkielet wykonany z polipropylenu (PP), pokryty pianką poliuretanową (PU) nie zawierającą CFC, o grubości ok. 45 mm, gęstości 60 kg/m³ ± 3.
Manualne podparcie lędźwi (LDA) – zintegrowane z oparciem, płynna regulacja wysokości za pomocą pokrętła 70 mm, regulacja głębokości 15 mm, brak możliwości łączenia z CatBack.
Opcje dedykowane poszczególnym modelom krzeseł obrotowych Sail:
Nakładka oparcia (BC) – tapicerowana pianka cięta, o grubości ok. 15 mm, gęstości 46 kg/m³ ± 3 – dotyczy wersji siatkowej.
CatBack (CB) – inteligentne, samoregulujące się oparcie, opcja niedostępna w połączeniu z podparciem lędźwi (LDA). System wspiera odcinek lędźwiowy pleców użytkownika, eliminuje lukę pomiędzy oparciem a plecami – dedykowane do wersji SAIL-GT.
Wersja stacjonarna z podnóżkiem (COUNTER) typu ring base i stopkami. Regulacja wysokości oparcia w zakresie 600–730 mm dla Sail SY, 600–700 mm dla Sail GT zewnętrzny wymiar podnóżka typu ring base Ø 500 mm.
Werska konferencyjna (KONFERENZ) – opcja dla krzeseł na stopkach i z pneumatycznym podnośnikiem gazowym z pamięcią wysokości i kąta obrotu (powracającym automatycznie).
Zagłówek
Regulowany zagłówek (HR) – szkielet wykonany ze sklejki o grubości 5 mm, pokryty pianką ciętą o grubości 15 mm, gęstości 46 kg/m³ ± 3, tapicerowany tkaniną lub skórą. Zagłówek tapicerowany w tym samym typie i kolorze tapicerki co siedzisko krzesła lub czarną skórą Nappa – jako opcja. Płynna regulacja wysokości 100 mm.

2.4.2. Krzesła konferencyjne obrotowe i ramowe

Siedzisko
Poduszka siedziska wykonana z pianki poliuretanowej (PU) nie zawierającej CFC o grubości ok. 50 mm, gęstości 60 kg/m³ ± 3.
Oparcie
Elastyczne oparcie siatkowe – rama wykonana z poliamidu wzmocnionego włóknem szklanym (PA + GF) w kolorze czarnym. Kąt pochylenia oparcia 7˚.
Nakładka oparcia (BC) – tapicerowana pianka cięta, o grubości ok. 15 mm, gęstości 46 kg/m³ ± 3.

3. Podłokietniki

3.1. Krzesła biurowe obrotowe

Podłokietniki stałe – wykonane z czarnego poliamidu (PA) z czarnymi poliamidowymi (PA) nakładkami lub z czarnymi miękkimi pouliretanowymi (PU) nakładkami.
Podłokietniki 2-D – ramię podłokietnika wykonane z poliamidu (PA), aluminium polerowanego lub malowanego proszkowo na kolor srebrny z czarnymi miękkimi poliuretanowymi (PU) nakładkami.
Zakres regulacji: wysokość 100 mm, regulacja szerokości 70 mm (łącznie).
Podłokietniki 4-D – ramię podłokietnika wykonane z poliamidu (PA), aluminium polerowanego lub malowanego proszkowo na kolor srebrny z czarnymi miękkimi poliuretanowymi (PU) nakładkami. Zakres regulacji: wysokość 100 mm, regulacja szerokości 70 mm (łącznie).
Ruch nakładki podłokietnika 50 mm do przodu, obrót nakładki ± 15/30˚.

3.2. Krzesła konferencyjne obrotowe i ramowe

Podłokietniki stałe – wykonane z poliamidu wzmocnionego włóknem szklanym (PA + GF) w kolorze czarnym.

4. Pakowanie

Krzesło biurowe obrotowe z zagłówkiem – 1 szt. w kartonie (w pełni zmontowane).
Krzesło biurowe obrotowe bez zagłówka – 1 szt. w kartonie (częściowo zmontowane, pakowanie w karton L-shape).
Konferencyjne krzesło obrotowe – 1 szt. w kartonie (w pełni zmontowane).
Konferencyjne krzesło ramowe – 2 szt. w kartonie (w pełni zmontowane).

5. Certyfikaty, atesty i znaki jakości (dla wybranych konfiguracji produktów)

Certyfikat bezpieczeństwa GS.
Certyfikat ergonomiczności.
Certyfikat braku zawartości szkodliwych substancji.

Mojito

Opis techniczny

1. Wymiary/Waga

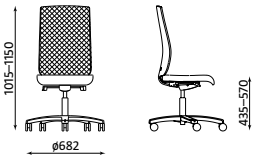

MOJITO 006
waga: 14,8 kg

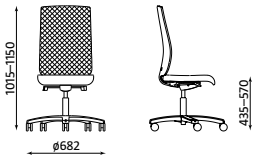

MOJITO 106
waga: 15,6 kg

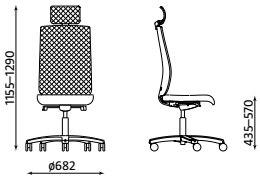

MOJITO 206
waga: 16,10 kg

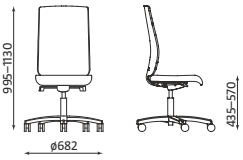

MOJITO 506
waga: 18 kg

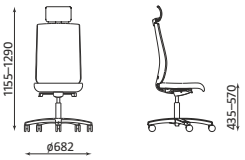

MOJITO 606
waga: 18,5 kg

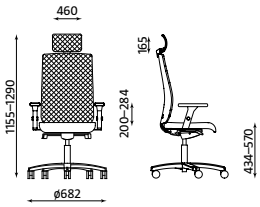

PRZYKŁAD FOTELA MOJITO
Z PODŁOKIETNIKAMI 3D

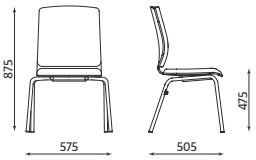

MOJITO 702
waga: 7,9 kg

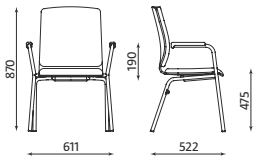

MOJITO 712
waga: 9,2 kg

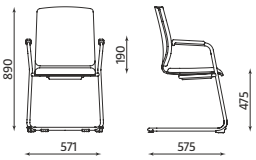

MOJITO 812
waga: 10,3 kg

2. Materiały/Wersje

2.1. Podstawa/Rama

2.1.1. Krzesła biurowe obrotowe
Podstawy:
- Ø 682 mm pięcioramienna poliamidowa w kolorze czarnym (TS18),
- Ø 682 mm pięcioramienna aluminiowa, malowana proszkowo na kolor alu ST32-ALU (X), ochronne nakładki z tworzywa sztucznego w kolorze czarnym,
- Ø 682 mm pięcioramienna z aluminium polerowanego ST32-POL (Z), ochronne nakładki z tworzywa sztucznego w kolorze czarnym.

2.1.1. Krzesła konferencyjne ramowe
Płoza – rura stalowa Ø 22 × 2 mm malowana proszkowo na kolor alu (X) lub chromowana (Z), sztaplowanie max. 4 szt.
4-nogi – rura stalowa Ø 22 × 2,5/2 mm malowana proszkowo na kolor alu (X) lub chromowana (Z), sztaplowanie max. 4 szt.

2.2. Kółka/Stopki

2.2.1 Krzesła biurowe obrotowe
Kółka Ø 65 mm samohamowne czarne z tworzywa sztucznego do powierzchni miękkich w standardzie lub do powierzchni twardych (K1F) jako opcja.

2.2.2 Krzesła konferencyjne ramowe
Płoza – stopki z tworzywa sztucznego do powierzchni miękkich w standardzie lub do powierzchni twardych (G4F) jako opcja.
4-nogi – stopki z tworzywa sztucznego do powierzchni miękkich w standardzie lub do powierzchni twardych (G2F) jako opcja. Stopki przegubowe z tworzywa sztucznego do powierzchni miękkich (G3) i powierzchni twardych (G3F) jako opcje dodatkowe (przy zastosowaniu tych stopek, wysokość krzesła wzrasta ok. 20 mm).

2.3. Mechanizm

2.3.1 Krzesła biurowe obrotowe
REVO mechanizm synchroniczny – funkcje:
- możliwość swobodnego kołysania się – oparcie odchylające się synchronicznie z siedziskiem,
- kąt odchylenia oparcia 21˚ zsynchronizowany z kątem pochylenia siedziska 10˚,
- możliwość blokady oparcia w 5 pozycjach,
- regulacja siły oporu oparcia za pomocą korbki,
- regulacja głębokości siedziska 65 mm – jako opcja (M1T),
- możliwość dodatkowego pochylenia siedziska do przodu 5˚– jako opcja (M1TS),
- Anti-Shock – zabezpieczenie przed uderzeniem oparcia w plecy użytkownika po zwolnieniu blokady,
- płynna regulacja wysokości krzesła za pomocą podnośnika pneumatycznego.

2.4. Siedzisko, oparcie zagłówek

2.4.1 Krzesła biurowe obrotowe
Siedzisko
Szkielet wykonany z 8-warstwowej sklejki o grubości 11 mm, pokryty pianką wylewaną o grubości 40 mm.

Oparcie
Oparcie siatkowe – szkielet wykonany z poliamidu wzmocnionego włóknem szklanym (PA + GF), łącznik oparcia wykonany ze stalowego płaskownika o grubości 8 mm.
Siatka – skład 100% poliester
Podparcie lędźwi – część tylna wykonana z tworzywa sztucznego, część frontowa tapicerowana czarną skórą, regulacja wysokości 80 mm, regulacja głębokości 10 mm w standardzie.
Oparcie tapicerowane z drewnianym tyłem.
Szkielet wykonany ze sklejki o grubości 14 mm, pokryty pianką o gęstości 35 kg/m³ i grubości 15 mm. Tył oparcia wykończony okleiną naturalną barwioną na kolor zgodny z wzornikiem.
Podparcie lędźwi – pneumatyczny mechanizm regulacji podparcia lędźwi w dwóch płaszczyznach.

Zagłówek
Zagłówek siatkowy – szkielet wykonany z poliamidu (PA), tapicerowany siatką, regulacja kąta pochylenia.
Zagłówek tapicerowany – szkielet wykonany z poliamidu (PA), pokryty pianką ciętą 3 mm, tapicerowany z drewnianym tyłem.
Zagłówek posiada regulację kąta odchylenia.
UWAGA: w przypadku wykończenia krzesła tkaniną tapicerską i wyboru opcji ZQ – zagłówek jednostronnie tapicerowany czarną skórą. Reguła ta nie dotyczy wykończeń: Kaiman, Valencia, Silvertex oraz skór – w tych przypadkach zagłówek jest wykończony tym samym rodzajem i kolorem tapicerki co reszta krzesła.

Opis techniczny

2.4.2 Krzesła konferencyjne ramowe
Siedzisko
Kubełek wykonany ze sklejki o grubości 9 mm w całości tapicerowany lub sklejkowy, lakierowany z tapicerowaną poduszką siedziska wykonaną ze sklejki o grubości 4,5 mm, pokrytej pianką o gęstości 40 kg/m³ i grubości 30 mm, pod siedziskiem miękka tapicerowana poduszka do sztaplowania.
Oparcie
Kubełek wykonany ze sklejki o grubości 9 mm, w całości tapicerowany lub sklejkowy lakierowany z tapicerowaną poduszką oparcia wykonaną ze sklejki o grubości 3,5 mm, pokrytej pianką o gęstości 35 kg/m³ i grubości 25 mm. Kolory wybarwienia elementów drewnianych zgodnie z wzornikiem wykończeń.

3. Podłokietniki

3.1 Krzesła biurowe obrotowe
Stałe – wykonane ze stali malowanej proszkowo na kolor RAL 9006 lub z aluminium polerowanego. Nakładki wykonane z drewna bukowego o grubości 17 mm, pokryte gąbką poliuretanową (PU) o grubości 3 mm, tapicerowane skórą.

Regulowane na wysokość – szkielet wykonany z czarnego poliamidu wzmocnionego włóknem szklanym (PA + GF) i aluminium polerowanego z czarnymi nakładkami poliuretanowymi (PU). Regulacja wysokości 80 mm.
Podłokietniki 3-D – szkielet wykonany z czarnego poliamidu wzmocnionego włóknem szklanym (PA + GF) i stali malowanej proszkowo na kolor czarny lub chromowanej z czarnymi nakładkami poliuretanowymi (PU).
Zakres regulacji: wysokość 80 mm, ruch nakładki przód/tył 50 mm, obrót nakładki ± 25°.
Podłokietniki 4-D – szkielet wykonany z czarnego poliamidu wzmocnionego włóknem szklanym (PA + GF) i stali malowanej proszkowo na kolor czarny lub chromowanej z czarnymi nakładkami poliuretanowymi (PU).
Zakres regulacji: wysokość 80 mm, rozstaw podłokietników 50 mm, ruch nakładki przód/tył 40 mm, regulacja szerokości nakładki (z jednej strony) 50 mm.
UWAGA: W przypadku wykończenia krzesła tkaniną tapicerską, nakładki podłokietników tapicerowane czarną skórą. Reguła ta nie dotyczy wykończeń: Kaiman, Valencia, Silvertex oraz skór – w tych przypadkach nakładki są wykończone tym samym rodzajem i kolorem tapicerki co reszta krzesła.

3.2 Krzesła konferencyjne ramowe
Podłokietniki zintegrowane z ramą krzesła, wykonane ze stalowej rury Ø 22 × 2 mm z drewnianymi nakładkami.

4. Pakowanie
Krzesło biurowe obrotowe – 1 szt. w kartonie (częściowo zmontowane w kartonie L-shape).
Krzesło konferencyjne ramowe – 1 szt. w kartonie (zmontowane).

5. Certyfikaty, atesty i znaki jakości (dla wybranych konfiguracji produktów)
Certyfikat bezpieczeństwa GS.
Atest zgodnie z normą:
EN 1335, EN 1022 – krzesła obrotowe,
EN 16139, EN 1728, EN 1022 – krzesła stacjonarne.
Protokół Oceny Ergonomicznej

Denuo

Opis techniczny

1. Wymiary/Waga

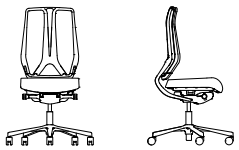

DENUO SWIVEL MESH LP33-ST RTS TS29



DENUO SWIVEL MESH LP33-ST R64 TS29



DENUO SWIVEL MESH LP33-ST LUH2 RTS TS29



DENUO SWIVEL MESH LP33-ST LUH2 R64 TS29

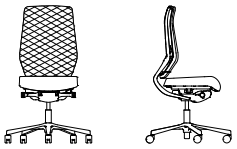

DENUO SWIVEL MESH PLUS LP33-ST RTS TS29



DENUO SWIVEL MESH PLUS LP33-ST R64 TS29

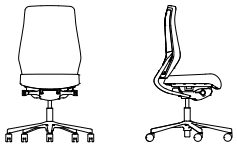

DENUO SWIVEL UPH/PLASTIC LP33-ST LSH2 RTS TS29



DENUO SWIVEL UPH/PLASTIC LP33-ST LSH2 R64 TS29



DENUO SWIVEL UPH/PLASTIC PLUS LP33-ST LSH2 RTS TS29

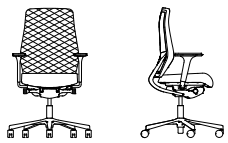

DENUO SWIVEL UPH/PLASTIC PLUS LP33-ST LSH2 R64 TS29

A – Wysokość siedziska
B – Głębokość siedziska
C – Głębokość powierzchni siedziska
D – Szerokość siedziska
E – Wysokość całkowita
F – Szerokość oparcia
G – Wysokość tarczy oparcia
H – Wysokość oparcia
J – Średnica podstawy
K – Szerokość podstawy
V – Szerokość całkowita
L – Głębokość całkowita
I – Wysokość zagłówka
M – Szerokość zagłówka
N – Wysokość tarczy zagłówka



	WYMIARY [mm]														Waga (kg)
	A	B	C	D	E	F	G	H	J	K	L	I	M	N	
DENUO SWIVEL MESH PLUS LP33-ST LUH2 RTS TS29 ESH	400-515	380-480	490	500	1070-1180	475	630	650	Ø760	–	685	–	–	–	16,8
DENUO SWIVEL MESH PLUS LP33-ST LUH2 RTS ST55 ESH	400-515	380-480	490	500	1070-1180	475	630	650	Ø760	–	685	–	–	–	17,3
DENUO SWIVEL UPH / PLASTIC LP33-ST LSH2 RTS TS29 ESH	400-515	400-500	490	500	1040-1150	510	605	625	Ø760	–	685	–	–	–	17,5
DENUO SWIVEL UPH / PLASTIC LP33-ST LSH2 RTS ST55 ESH	400-515	400-500	490	500	1040-1150	510	605	625	Ø760	–	685	–	–	–	18

Opis techniczny

Z – Wysokość podłokietnika
Y – Długość podłokietnika
X – Szerokość podłokietnika
W – Szerokość prześwitu między podłokietnikami
V – Szerokość zewnętrzna podłokietników

	WYMIARY PODŁOKIETNIKA [mm]					Waga (kg)
	Z	Y	X	W	V	
R64	190-290	244	110	390-510	610-735	1,5
R64-POL	190-290	244	110	390-510	610-735	1,9

2. Materiały/Wersje

2.1. Podstawa

Podstawy:
- Ø 760 mm pięcioramienna poliamidowa w kolorze czarnym (TS29),
- Ø 760 mm pięcioramienna poliamidowa w kolorze białym (TS29-W),
- Ø 760 mm pięcioramienna poliamidowa w kolorze jasnoszarym (TS29-G),
- Ø 760 mm pięcioramienna aluminiowa malowana proszkowo na kolor czarny (ST55-BL),
- Ø 760 mm pięcioramienna z aluminium polerowanego (ST55-POL).

2.2. Kółka

Kółka samohamowne Ø 65 mm w kolorze czarnym do powierzchni miękkich (ESH) w standardzie lub do powierzchni twardych (ESHH) jako opcja.
Kółka samohamowne Ø 65 mm w kolorze jasnoszarym do powierzchni miękkich (ESH-G) lub do powierzchni twardych (ESHH-G) jako opcja.

2.3. Mechanizmy

Osłony mechanizmów dostępne w kolorach: czarny, biały oraz jasnoszary w zależności od wybranej wersji kolorystycznej.
LP33-ST mechanizm synchroniczny – funkcje:
- możliwość swobodnego kołysania się – oparcie odchylające się synchronicznie z siedziskiem,
- kąt odchylenia oparcia 23˚ zsynchronizowany z siedziskiem 11˚,
- możliwość blokady oparcia w 5 pozycjach w standardzie,
- szybkie dostosowanie siły oporu oparcia za pomocą pokrętła umieszczonego po prawej stronie siedziska,
- regulacja głębokości siedziska 100 mm zintegrowana z siedziskiem,
- Anti-Shock – zabezpieczenie przed uderzeniem oparcia w plecy użytkownika po zwolnieniu blokady,
- płynna regulacja wysokości krzesła za pomocą podnośnika pneumatycznego.

LP33N-ST – mechanizm synchroniczny z kątem ujemnym – funkcje:
- możliwość swobodnego kołysania się – oparcie odchylające się synchronicznie z siedziskiem.
- kąt odchylenia oparcia 20˚ plus 3˚ pochylenia do przodu, zsynchronizowany z ruchem siedziska 11˚,
- możliwość blokady oparcia w 5 pozycjach – w tym jedna w pozycji pochylonej,
- regulacja głębokości siedziska 100 mm – zintegrowana z siedziskiem,
- Anti-Shock – zabezpieczenie przed uderzeniem oparcia w plecy użytkownika po zwolnieniu blokady,
- płynna regulacja wysokości krzesła za pomocą podnośnika pneumatycznego.

2.4. Siedzisko i oparcie

Siedzisko
Szkielet wykonany z polipropylenu (PP), pianka wylewana o grubości 69 mm i gęstości 52,2 kg/m³.
Opcje wykończenia:
- dedykowana tkanina FDS w kolorze czarnym lub jasnoszarym
- wybrane tkaniny z grup cenowych 1, 2 i 4.

Oparcie
Oparcie tapicerowane (UPH/PLASTIC, UPH/PLASTIC PLUS) – osłona wykonana z polipropylenu (PP) w kolorze czarnym, białym lub jasnoszarym, pianka wylewana o grubości ok. 50 mm i gęstości 75,7 kg/m³. W standardzie obie wersje UPH posiadają zintegrowane z oparciem podparcie lędźwi z regulacją wysokości 70 mm (LSH2).
Oparcie dostępne w wariantach tapicerowania:
- wybranymi tkaninami z grup 1, 2 lub 4 lub tkaninie dedykowanej FD w 5 kolorach (wersja UPH/PLASTIC).
- w dedykowanej tkaninie 3D FDP z wzorem 3D (w romby) dostępnej w 5 kolorach (wersja UPH/PLASTIC PLUS).

Oparcie siatkowe (MESH, MESH PLUS) – rama oparcia wykonana z poliamidu wzmocnionego włóknem szklanym (PA + GF), dostępna w kolorze czarnym, białym lub jasnoszarym. Oparcie w wariantach:
- w transparentnej siatce MD w 5 kolorach (wersja MESH)
- w dedykowanym wykończeniu z wzorem 3D MPD z wzorem w romby w 5 kolorach (wersja MESH PLUS).

Podparcie lędźwi (LUH2) z regulacją wysokości 60 mm – wykonane z polipropylenu (PP) w kolorze czarnym, białym lub jasnoszarym, dostępne jako opcja.

3. Podłokietniki

Podłokietniki 4-D – wykonane z poliamidu wzmocnionego włóknem szklanym (PA + GF) w kolorze czarnym lub białym z nakładkami wykonanymi z miękkiego poliuretanu (PU) w kolorze czarnym. Ramię podłokietnika wykonane z poliamidu wzmocnionego włóknem szklanym w kolorze czarnym lub z aluminium polerowanego.
Zakres regulacji: wysokość 100 mm, rozstaw podłokietników na boki 40 mm w jedną stronę, ruch nakładki na boki 20 mm w jedną stronę, ruch nakładki przód/tył ± 50 mm, obrót nakładki ± 30˚.

4. Pakowanie

Krzesło częściowo zmontowane (PACK-L) – 1 szt. w kartonie – standard.
Opakowanie zawiera 3 odrębne elementy:
- siedzisko z zamontowanym mechanizmem, oparciem i podłokietnikami,
- podstawę z zamontowanymi kółkami,
- podnośnik.

Krzesło zmontowane – 1 szt. w kartonie – opcja.

5. Certyfikaty, atesty i znaki jakości (dla wybranych konfiguracji produktów)

Certyfikat bezpieczeństwa GS (w trakcie pozyskiwania).
Blue Angel (w trakcie pozyskiwania).
Ergonomia (w trakcie pozyskiwania).

Opis techniczny

6. Wersja kolorystyczna



Wersja MESH/MESH PLUS

1 Ramka oparcia
2 Łącznik oparcia
3 Podparcie lędźwi
4 Osłona mechanizmu

Wersja kolorystyczna (biała, czarna lub szara) obejmuje obligatoryjnie w jednym kolorze następujące elementy:
- ramkę oparcia wraz z łącznikiem oparcia,
- podparcie lędźwi oraz osłonę mechanizmu.

Kolorystyka pozostałych elementów krzesła konfigurowalna zgodnie z dostępnymi wariantami dla poszczególnych opcji.



Wersja UPH/PLASTIC, UPH/PLASTIC PLUS

1 Osłona oparcia
2 Łącznik oparcia
3 Osłona mechanizmu

Wersja kolorystyczna (biała, czarna lub szara) obejmuje w jednym kolorze obligatoryjnie następujące elementy:
- osłonę oparcia wraz z łącznikiem oparcia,
- osłonę mechanizmu.

Kolorystyka pozostałych elementów krzesła konfigurowalna zgodnie z dostępnymi wariantami dla poszczególnych opcji.

Tiger UP

Opis techniczny

1. Wymiary/Waga

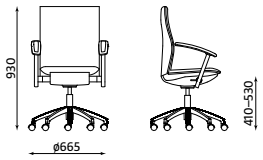

TIGER-UP-GT-4 GTP
waga: 18,00 kg

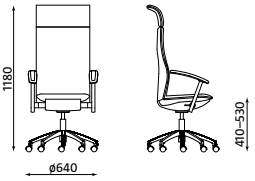

TIGER-UP-GT-8 GTP
waga: 26,00 kg

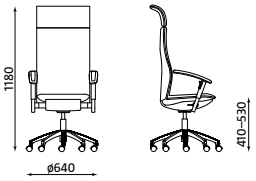

TIGER-UP-GT-8 R
waga: 26,00 kg

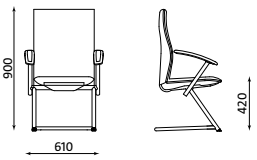

TIGER-UP-5-A
waga: 14,00 kg

2. Materiały/Wersje

2.1. Podstawa/Rama

2.1.1. Krzesła biurowe obrotowe

Podstawy:
- Ø 665 mm pięcioramienna poliamidowa w kolorze czarnym (TS),
- Ø 640 mm pięcioramienna aluminiowa malowana proszkowo na kolor srebrny (ST-SLR),
- Ø 640 mm pięcioramienna z aluminium polerowanego (ST-POL).

Podnośnik pneumatyczny ze zmniejszonym ciśnieniem wypełnienia w standardzie.

2.1.2. Krzesła konferencyjne ramowe

Płoza – wykonana z rury Ø 30 × 2 mm (część przednia) i Ø 25 × 2 mm (część tylna ramy).
Opcje wykończenia:
- malowana proszkowo na kolor czany (BL),
- malowana proszkowo na kolor srebrny (SLR),
- chromowana (CR).

2.2. Kółka/Stopki

2.2.1. Krzesła biurowe obrotowe

Kółka Ø 65 mm samohamowne czarne z tworzywa sztucznego (ESH) w standardzie lub do powierzchni twardych (ESHH) jako opcja.

2.2.2. Krzesła konferencyjne ramowe

Stopki metalowe do powierzchni miękkich (GB) w standardzie lub do powierzchni twardych (GBF) jako opcja.

2.3. Mechanizm

Mechanizm GLIDE-TEC (GT) – funkcje:
- kąt odchylenia oparcia 25˚,
- możliwość blokady oparcia w pozycji pionowej,
- automatyczna regulacja siły oporu oparcia do wagi użytkownika – 2-stopniowa regulacja,
- płynna regulacja wysokości krzesła za pomocą podnośnika pneumatycznego.

2.4. Siedzisko, oparcie, zagłówek

Siedzisko i oparcie

Zintegrowany szkielet siedziska i oparcia wykonany z polipropylenu wiskoelastycznego (PP). Poduszki siedziska i oparcia wykonane z pianki poliuretanowej (poliol i izocyjanian), nie zawierającej CFC. Grubość poduszki siedziska ok. 40 mm, poduszki oparcia ok. 30 mm, gęstość 58 kg/m³ ± 3. W standardzie pod tapicerką znajduje się warstwa włókniny o grubości 5 mm. W celu zwiększenia komfortu użytkowania, wszystkie modele Tiger UP mają w tapicerce dodatkową warstwę pianki o grubości 10 mm.

System Air-Shape (AS) – składa się z 4 komór umieszczonych w oparciu, które są wypełniane powietrzem za pomocą pompki umieszczonej pod siedziskiem. System pozwala na optymalne dostosowanie oparcia do odcinka lędźwiowego pleców użytkownika – dostępny jako opcja.

Osłona siedziska wykonana z:
- niezawierającego metali ciężkich czarnego polipropylenu (PP), dotyczy krzeseł biurowych obrotowych,
- niezawierającego metali ciężkich czarnego polystyrolu (PS), dotyczy krzeseł konferencyjnych ramowych.

Zagłówek

Zagłówek regulowany – szkielet wykonany z 5-warstwowej sklejki pokryty pianką ciętą o grubości 5 mm i 10 mm i gęstości ok. 38–41 kg/m³. Wymiary zagłówka: wysokość 170 mm, szerokość 510 mm, kąt odchylenia 30˚ Zagłówek w pełni tapicerowany.

3. Podłokietniki

Podłokietniki stałe zintegrowane z ramą – wykonane ze stali.
Podłokietniki regulowane na wysokość – wykonane ze stali, zakres regulacji 70 mm.
Podłokietniki mogą zostać zamontowane po dostawie, przez serwisanta.
Oba rodzaje podłokietników są dostępne w 3 wersjach kolorystycznych zgodnie z wybranym kolorem podstawy:
- wersja chromowana – dostępna z podstawą polerowaną,
- wersja malowana proszkowo na kolor srebrny – dostępna z podstawą malowaną proszkowo na kolor srebrny,
- wersja malowana proszkowo na kolor czarny – dostępna z podstawą poliamidową.

W przypadku krzeseł tapicerowanych tkaniną lub imitacją skóry, nakładki podłokietników wykonane z poliuretanu (PU). W przypadku krzeseł tapicerowanych skórą, nakładki podłokietników również tapicerowane skórą (kolor skóry zawsze ten sam co na siedzisku i oparciu).

4. Pakowanie

Krzesła biurowe obrotowe z zagłówkiem – 1 szt. w kartonie (zmontowane).
Krzesła biurowe obrotowe bez zagłówka – 1 szt. w kartonie (częściowo zmontowane w kartonie L-shape).
Krzesła konferencyjne ramowe – 1 szt. w kartonie (zmontowane).

5. Certyfikaty, atesty i znaki jakości (dla wybranych konfiguracji produktów)

Certyfikat bezpieczeństwa GS.
Certyfikat ergonomiczności.
Certyfikat toksyczności.

Viden

Opis techniczny

1. Wymiary/Waga

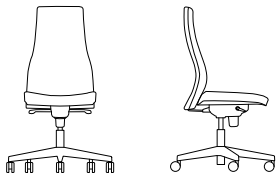

VIDEN SWIVEL CHAIR HB UPH
(FS RTS TS25/ST44)

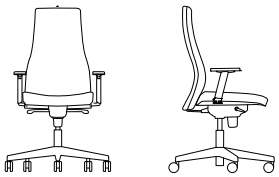

VIDEN SWIVEL CHAIR HB UPH
(FS R41 TS25/ST44)

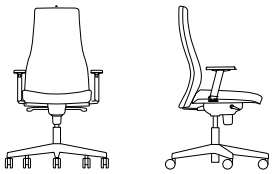

VIDEN SWIVEL CHAIR HB UPH
(FS R42 TS25/ST44)

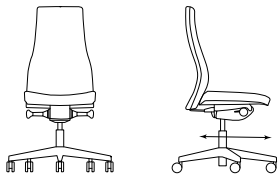

VIDEN SWIVEL CHAIR HB UPH
(LP11 RTS TS25/ST44)

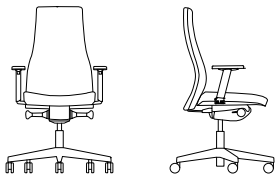

VIDEN SWIVEL CHAIR HB UPH
(LP11 R41 TS25/ST44)

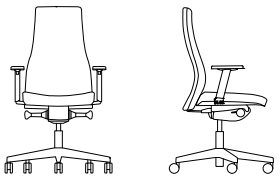

VIDEN SWIVEL CHAIR HB UPH
(LP11 R42 TS25/ST44)

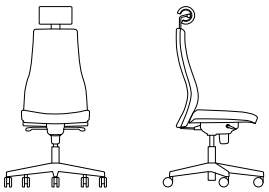

VIDEN SWIVEL CHAIR HB UPH
(FS HRUA RTS TS25/ST44)

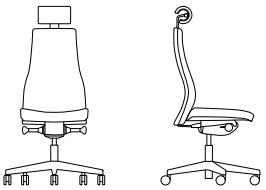

VIDEN SWIVEL CHAIR HB UPH
(LP11 HRUA RTS TS25/ST44)

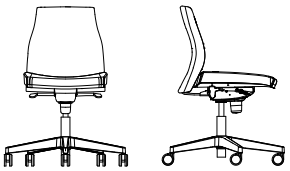

VIDEN SWIVEL CHAIR LB UPH
(FS RTS TS25/ST44)

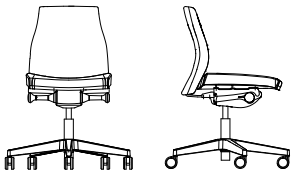

VIDEN SWIVEL CHAIR LB UPH
(LP11 RTS TS25/ST44)



VIDEN SWIVEL CHAIR LB UPH
(FS R41 TS25/ST44)



VIDEN SWIVEL CHAIR LB UPH
(LP11 R42 TS25/ST44)

Opis techniczny

A – Wysokość siedziska
B – Głębokość siedziska
C – Głębokość powierzchni siedziska
D – Szerokość siedziska
E – Wysokość całkowita
F – Szerokość oparcia
G – Wysokość tarczy oparcia
H – Wysokość oparcia
J – Średnica podstawy
K – Szerokość podstawy
V – Szerokość całkowita
L – Głębokość całkowita
I – Wysokość zagłówka
M – Szerokość zagłówka
N – Wysokość tarczy zagłówka



	WYMIARY [mm]														Waga (kg)
	A	B	C	D	E	F	G	H	J	K	L	I	M	N	
VIDEN SWIVEL CHAIR LB UPH FS RTS TS25 ESH/ESHH	410–530	440	480	460	865–1065	425	480	465–535	710	–	644	–	–	–	16,4
VIDEN SWIVEL CHAIR LB UPH FS RTS ST44 ESH/ESHH	410–530	440	480	460	865–1065	425	480	465–535	700	–	636	–	–	–	16,6
VIDEN SWIVEL CHAIR LB UPH FST RTS TS25 ESH/ESHH	410–530	440–490	480	460	865–1065	425	480	465–535	710	–	644	–	–	–	17,2
VIDEN SWIVEL CHAIR LB UPH FST RTS ST44 ESH/ESHH	410–530	440–490	480	460	865–1065	425	480	465–535	700	–	636	–	–	–	17,4
VIDEN SWIVEL CHAIR HB UPH FS RTS TS25 ESH/ESHH	410–530	440	480	460	1065–1265	425	680	665–735	710	–	644	–	–	–	17
VIDEN SWIVEL CHAIR HB UPH FS RTS ST44 ESH/ESHH	410–530	440	480	460	1065–1265	425	680	665–735	700	–	636	–	–	–	17,2
VIDEN SWIVEL CHAIR HB UPH FST RTS TS25 ESH/ESHH	410–530	440–490	480	460	1065–1265	425	680	665–735	710	–	644	–	–	–	17,8
VIDEN SWIVEL CHAIR HB UPH FST RTS ST44 ESH/ESHH	410–530	440–490	480	460	1065–1265	425	680	665–735	700	–	636	–	–	–	18
VIDEN SWIVEL CHAIR HB UPH FS HRUA RTS TS25 ESH/ESHH	410–530	440	480	460	1065–1265	425	680	665–735	710	–	644	105–180	225	130	17,9
VIDEN SWIVEL CHAIR HB UPH FS HRUA RTS ST44 ESH/ESHH	410–530	440	480	460	1065–1265	425	680	665–735	700	–	636	105–180	225	130	18,1
VIDEN SWIVEL CHAIR HB UPH FST HRUA RTS TS25 ESH/ESHH	410–530	440–490	480	460	1065–1265	425	680	665–735	710	–	644	105–180	225	130	18,7
VIDEN SWIVEL CHAIR HB UPH FST HRUA RTS ST44 ESH/ESHH	410–530	440–490	480	460	1065–1265	425	680	665–735	700	–	636	105–180	225	130	18,9
VIDEN SWIVEL CHAIR LB UPH LP11 RTS TS25 ESH/ESHH	410–530	430	480	460	865–1065	425	480	465–535	710	–	644	–	–	–	16,7
VIDEN SWIVEL CHAIR LB UPH LP11 RTS ST44 ESH/ESHH	410–530	430	480	460	865–1065	425	480	465–535	700	–	636	–	–	–	16,9

Opis techniczny



	WYMIARY [mm]														Waga (kg)
	A	B	C	D	E	F	G	H	J	K	L	I	M	N	
VIDEN SWIVEL CHAIR LB UPH LP11T/ LP11TN RTS TS25 ESH/ESHH	410–530	430–490	480	460	865–1065	425	480	465–535	710	–	644	–	–	–	18
VIDEN SWIVEL CHAIR LB UPH LP11T/ LP11TN RTS ST44 ESH/ESHH	410–530	430–490	480	460	865–1065	425	480	465–535	700	–	636	–	–	–	18,2
VIDEN SWIVEL CHAIR HB UPH LP11 RTS TS25 ESH/ESHH	410–530	430	480	460	1065–1265	425	680	665–735	710	–	644	–	–	–	17,3
VIDEN SWIVEL CHAIR HB UPH LP11 RTS ST44 ESH/ESHH	410–530	430	480	460	1065–1265	425	680	665–735	700	–	636	–	–	–	17,5
VIDEN SWIVEL CHAIR HB UPH LP11T/LP11TN RTS TS25 ESH/ESHH	410–530	430–490	480	460	1065–1265	425	680	665–735	710	–	644	–	–	–	18,6
VIDEN SWIVEL CHAIR HB UPH LP11T/LP11TN RTS ST44 ESH/ESHH	410–530	430–490	480	460	1065–1265	425	680	665–735	700	–	636	–	–	–	18,8
VIDEN SWIVEL CHAIR HB UPH LP11 HRUA RTS TS25 ESH/ ESHH	410–530	430	480	460	1065–1265	425	680	665–735	710	–	644	105–180	225	130	18,2
VIDEN SWIVEL CHAIR HB UPH LP11 HRUA RTS ST44 ESH/ ESHH	410–530	430	480	460	1065–1265	425	680	665–735	700	–	636	105–180	225	130	18,4
VIDEN SWIVEL CHAIR HB UPH LP11T/LP11TN HRUA RTS TS25 ESH/ESHH	410–530	430–490	480	460	1065–1265	425	680	665–735	710	–	644	105–180	225	130	19,5
VIDEN SWIVEL CHAIR HB UPH LP11T/LP11TN HRUA RTS ST44 ESH/ESHH	410–530	430–490	480	460	1065–1265	425	680	665–735	700	–	636	105–180	225	130	19,7

Z – Wysokość podłokietnika
Y – Długość podłokietnika
X – Szerokość podłokietnika
W – Szerokość prześwitu między podłokietnikami
V – Szerokość zewnętrzna podłokietników



	WYMIARY PODŁOKIETNIKA [mm]					Waga (kg)
	Z	Y	X	W	V	
R41	230–310	255	103	450–510	655–715	1,9
R42U1-SB2	225–305	240	90	480–530	660–710	1,9
R42U3-SB2	225–305	240	100	470–520	670–720	1,9

Opis techniczny

2. Materiały/Wersje

2.1. Podstawa

Podstawy:
- Ø 710 mm – pięcioramienna, poliamidowa w kolorze czarnym (TS25),
- Ø 700 mm – pięcioramienna z aluminium polerowanego (ST44-POL).

2.2. Kółka

Kółka Ø 65 mm z czarnego tworzywa do powierzchni miękkich (ESH) w standardzie lub do powierzchni twardych (ESHH) jako opcja.

2.3. Mechanizm

FS mechanizm synchroniczny – funkcje:
- możliwość swobodnego kołysania się – oparcie odchylające się synchronicznie z siedziskiem,
- kąt odchylenia oparcia 20˚ zsynchronizowany z kątem pochylenia siedziska 11˚,
- możliwość blokady oparcia w 5 pozycjach,
- regulacja siły oporu oparcia za pomocą pokrętła umieszczonego pod siedziskiem,
- regulacja głębokości siedziska 50 mm – jako opcja (FST),
- Anti-Shock – zabezpieczenie przed uderzeniem oparcia w plecy użytkownika po zwolnieniu blokady,
- płynna regulacja wysokości krzesła za pomocą podnośnika pneumatycznego.

LP11 zawansowany mechanizm synchroniczny – funkcje:
- możliwość swobodnego kołysania się – oparcie odchylające się synchronicznie z siedziskiem,
- kąt odchylenia oparcia 23˚ zsynchronizowany z kątem pochylenia siedziska 11˚,
- możliwość blokady oparcia w 5 pozycjach,
- regulacja siły oporu oparcia za pomocą pokrętła umieszczonego po prawej stronie siedziska,
- regulacja głębokości siedziska 60 mm z możliwością blokady w 6 pozycjach – jako opcja (LP11T),
- funkcja pochylenia siedziska do przodu (kąt ujemny) 3˚ zsynchronizowany z pochyleniem oparcia 6˚ co gwarantuje optymalne wsparcie pleców użytkownika w każdej pozycji odchylenia oparcia – jako opcja (LP11TN),
- Anti-Shock – zabezpieczenie przed uderzeniem oparcia w plecy użytkownika po zwolnieniu blokady,
- płynna regulacja wysokości krzesła za pomocą podnośnika pneumatycznego.

2.4. Siedzisko, oparcie zagłówek

Siedzisko

Szkielet wykonany z 7-warstwowej sklejki o grubości 10,5 mm, pokrytej pianką wylewaną o grubości 52–71 mm, gęstości 52 kg/m³.
AirCare system (AIC) – system komór powietrznych umieszczonych wewnątrz siedziska. Komory dostosowyją się do ruchu użytkownika zapewniając dynamicznie reagujące podparcie – dostępny jako opcja.

Oparcie

Każdy rodzaj oparcia posiada regulację wysokości 70 mm w standardzie z blokadą w 13 pozycjach.
Wysokie oparcie tapicerowane (HB UPH) – Szkielet wykonany z 8-warstwowej sklejki o grubości 12 mm, pokryty pianką wylewaną o grubości ok. 35 mm i gęstości 60 kg/m³.
Niskie oparcie tapicerowane (LB UPH) – szkielet wykonany z 8-warstwowej sklejki o grubości 12 mm, pokryty pianką wylewaną o grubości ok. 35 mm i gęstości 70 kg/m³.
Łącznik oparcia – wykonany z płaskownika stalowego o grubości 8 mm.
Podparcie lędźwi (LSD2) – zintegrowane z tapicerowanym oparciem, regulacja głębokości za pomocą pokrętła 20 mm – mechanizm Schukra.

Zagłówek

Zagłówek regulowany (HRUA) – szkielet wykonany z polistyrenu (PS), pokryty pianką ciętą, grubość 15 mm, gęstość 40 kg/m³, w całości tapicerowany. Regulowany kąt nachylenia. Regulacja wysokości 75 mm.

3. Podłokietniki

Podłokietniki 2D – wykonane z czarnego poliamidu (PA) z czarnymi miękkimi nakładkami poliuretanowymi (PU). Zakres regulacji podłokietnika:
- regulacja wysokości 80 mm (góra/dół),
- szerokość ± 25 mm (regulacja na boki).

Podłokietniki 3D – wykonane z czarnego poliamidu (PA) z czarnymi miękkimi nakładkami poliuretanowymi (PU). Zakres regulacji podłokietnika:
- regulacja wysokości 80 mm (góra/dół),
- szerokość ± 15 mm (regulacja na boki),
- regulacja głębokości nakładki ± 15 mm (przód/tył).

Podłokietniki 4D – wykonane z czarnego poliamidu (PA) z czarnymi miękkimi nakładkami poliuretanowymi (PU).
Zakres regulacji podłokietnika:
- regulacja wysokości 80 mm (góra/dół),
- szerokość ± 25 mm (regulacja na boki),
- regulacja głębokości nakładki ± 20 mm (przód/tył),
- obrót nakładki ± 30˚.

4. Pakowanie

Krzesła rozmontowane – 1 szt. w kartonie, 10 szt. na palecie – w standardzie
Krzesła częściowo zmontowane – 1 szt. w kartonie L-shape, 5 szt. na palecie – jako opcja.
Karton zawiera 3 oddzielne elementy:
- siedzisko z zamontowanym mechanizmem, oparciem i podłokietnikami,
- podstawa z zamontowanymi kółkami,
- podnośnik pneumatyczny.

5. Certyfikaty, atesty i znaki jakości (dla wybranych konfiguracji produktów)

Certyfikat bezpieczeństwa GS.

Viden PRO

Opis techniczny

1. Wymiary/Waga

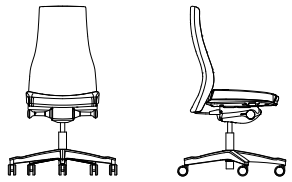

VIDEN SWIVEL CHAIR HB UPH PRO (LP11-ST RTS TS34/ST61)



VIDEN SWIVEL CHAIR HB UPH PRO (LP11-ST R62 TS34/ST61)

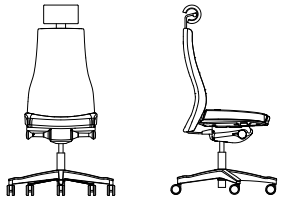

VIDEN SWIVEL CHAIR HB UPH PRO (LP11-ST HRUA RTS TS34/ST61)

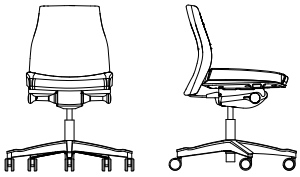

VIDEN SWIVEL CHAIR LB UPH PRO (LP11-ST RTS TS34/ST61)

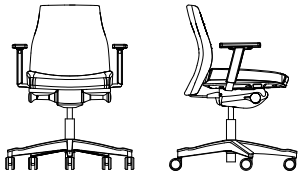

VIDEN SWIVEL CHAIR LB UPH PRO (LP11-ST R60 TS34/ST61)

A – Wysokość siedziska
B – Głębokość siedziska
C – Głębokość powierzchni siedziska
D – Szerokość siedziska
E – Wysokość całkowita
F – Szerokość oparcia
G – Wysokość tarczy oparcia
H – Wysokość oparcia
J – Średnica podstawy
K – Szerokość podstawy
V – Szerokość całkowita
L – Głębokość całkowita
I – Wysokość zagłówka
M – Szerokość zagłówka
N – Wysokość tarczy zagłówka

	WYMIARY [mm]														Waga (kg)
	A	B	C	D	E	F	G	H	J	K	L	I	M	N	
VIDEN SWIVEL CHAIR LB UPH PRO LP11-ST RTS TS34 ESH/ESHH	415–535	415–495	480	460	850–1050	425	480	425–495	711	–	644	–	–	–	15,9
VIDEN SWIVEL CHAIR LB UPH PRO LP11-ST RTS ST61 ESH/ESHH	415–535	415–495	480	460	850–1050	425	480	425–495	711	–	644	–	–	–	16,1
VIDEN SWIVEL CHAIR HB UPH PRO LP11-ST RTS TS34 ESH/ESHH	415–535	415–495	480	460	1050–1250	425	680	625–695	711	–	644	–	–	–	16,5
VIDEN SWIVEL CHAIR HB UPH PRO LP11-ST RTS ST61 ESH/ESHH	415–535	415–495	480	460	1050–1250	425	680	625–695	711	–	644	–	–	–	16,7
VIDEN SWIVEL CHAIR HB UPH PRO LP11-ST HRUA RTS TS34 ESH/ESHH	415–535	415–495	480	460	1050–1250	425	680	625–695	711	–	644	105–180	225	130	17,4
VIDEN SWIVEL CHAIR HB UPH PRO LP11-ST HRUA RTS ST61 ESH/ESHH	415–535	415–495	480	460	1050–1250	425	680	625–695	711	–	644	105–180	225	130	17,6

Opis techniczny

Z – Wysokość podłokietnika
Y – Długość podłokietnika
X – Szerokość podłokietnika
W – Szerokość prześwitu między podłokietnikami
V – Szerokość zewnętrzna podłokietników

	WYMIARY PODŁOKIETNIKA [mm]					Waga (kg)
	Z	Y	X	W	V	
R60	195-295	250	97	455-530	650-725	2,9
R61	195-295	250	97	455-530	650-725	2,9
R62	195-295	250	97	455-530	650-725	3,2
R63	195-295	250	97	455-530	650-725	3,2

2. Materiały/Wersje

2.1. Podstawa

Podstawy:
- Ø 711 mm – pięcioramienna poliamidowa w kolorze czarnym (T34),
- Ø 711 mm – pięcioramienna z aluminium polerowanego z elementami malowanymi proszkowo na kolor czarny (ST61-POL/BL).

2.2. Kółka

Kółka Ø 65 mm z czarnego tworzywa do powierzchni miękkich (ESH) w standardzie lub do powierzchni twardych (ESHH) jako opcja

2.3. Mechanizm

LP11-ST – zaawansowany mehanizm synchroniczny – funkcje:
- możliwość swobodnego kołysania się – oparcie odchylające się synchronicznie z siedziskiem,
- kąt odchylenia oparcia 23˚ zsynchronizowany z kątem pochylenia siedziska 11˚,
- możliwość blokady oparcia w 5 pozycjach,
- regulacja siły oporu oparcia za pomocą pokrętła umieszczonego po prawej stronie siedziska,
- regulacja głębokości siedziska 80 mm z możliwością blokady w 9 pozycjach – funkcja zintegrowana z siedziskiem,
- funkcja pochylenia siedziska do przodu (kąt ujemny) 3˚ zsynchronizowany z pochyleniem oparcia 6˚ co gwarantuje optymalne wsparcie pleców użytkownika w każdej pozycji odchylenia oparcia – jako opcja (LP11N-ST),
- Anti-Shock – zabezpieczenie przed uderzeniem oparcia w plecy użytkownika po zwolnieniu blokady,
- płynna regulacja wysokości krzesła za pomocą podnośnika pneumatycznego

2.4. Siedzisko, oparcie, zagłówek

Siedzisko

Szkielet wykonany z polipropylenu (PP), pianka wylewana o grubości 59 mm i gęstości 55–60 kg/m³.
AirCare system (AIC) – System komór powietrznych umieszczonych wewnątrz siedziska. Komory dostosowują się do ruchu użytkownika zapewniając dynamicznie reagujące podparcie – dostępny jako opcja.

Oparcie

Każdy rodzaj oparcia posiada regulację wysokości 70 mm, w standardzie z blokadą w 13 pozycjach.
Wysokie oparcie tapicerowane (HB UPH) – szkielet wykonany z 8-warstwowej sklejki o grubości 12 mm, pokryty pianką wylewaną o grubości ok. 35 mm i gęstości 60 kg/m³.
Niskie oparcie tapicerowane (LB UPH) – szkielet wykonany z 8-warstwowej sklejki o grubości 12 mm, pokryty pianką wylewaną o grubości ok. 35 mm i gęstości 70 kg/m³.
Łącznik oparcia – wykonany z płaskownika stalowego o grubości 8 mm.
Podparcie lędźwi (LSD2) – zintegrowane z tapicerowanym oparciem, regulacja głębokości za pomocą pokrętła 20 mm – mechanizm Schukra.

Zagłówek

Zagłówek regulowany (HRUA) – szkielet wykonany z polistyrenu (PS), pokryty pianką ciętą, grubość 15 mm, gęstość 40 kg/m³, w całości tapicerowany. Regulowany kąt nachylenia. Regulacja wysokości 75 mm.

3. Podłokietniki

Podłokietniki 2D – wykonane z czarnego poliamidu (PA) z czarnymi miękkimi nakładkami poliuretanowymi (PU). Ramię podłokietnika wykonane z czarnego tworzywa sztucznego) lub aluminium polerowanego.
Zakres regulacji podłokietnika:
- regulacja wysokości 100 mm (góra/dół),
- rozstaw podłokietników na boki 37,5 mm w jedną stronę.

Podłokietniki 4D – wykonane z czarnego poliamidu (PA) z czarnymi miękkimi nakładkami poliuretanowymi (PU). Ramię podłokietnika wykonane z czarnego tworzywa sztucznego lub aluminium polerowanego. Zakres regulacji podłokietnika:
- regulacja wysokości 100 mm (góra/dół),
- rozstaw podłokietników na boki 37,5 mm w jedną stronę,
- regulacja głębokości nakładki ± 30 mm (przód/tył),
- Obrót nakładki ± 30˚.

4. Pakowanie

Krzesła częściowo zmontowane – 1 szt. w kartonie L-shape, 5 szt. na palecie – jako opcja.
Karton zawiera 3 oddzielne elementy:
- siedzisko z zamontowanym mechanizmem, oparciem i podłokietnikami,
- podstawa z zamontowanymi kółkami,
- podnośnik pneumatyczny.

5. Certyfikaty, atesty i znaki jakości (dla wybranych konfiguracji produktów)

Certyfikat bezpieczeństwa GS
Certyfikat Möbelfakta (w realizacji)

4ME/2ME

Opis techniczny

1. Wymiary/Waga

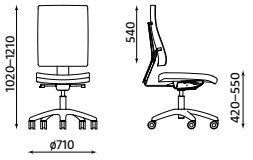

4ME-BL-SOFT-SEAT-ESP
waga: 17,5 kg

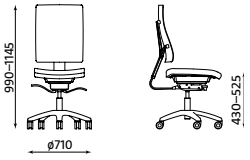

4ME-BL-SOFT-SEAT-SFB1.SMV
waga: 20,2 kg

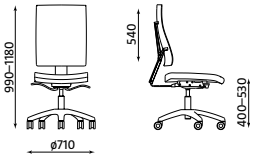

4ME-BL-SOFT-SEAT-SFB1
waga: 17,5 kg

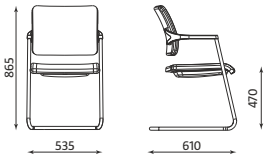

2ME-CFP
waga: 10,4 kg

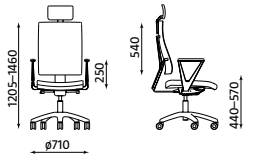

4ME-BL-SOFT-SEAT-HRUA-TS25-
-GTP56-ESPT
waga: 20,25 kg

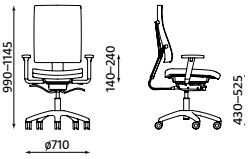

4ME-BL-SOFT-SEAT-R33-SFT1.
SMV
waga: 22,4 kg

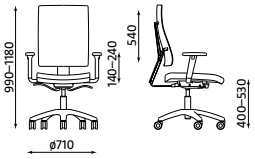

4ME-BL-SOFT-SEAT-R33-SFT1
waga: 17,3 kg

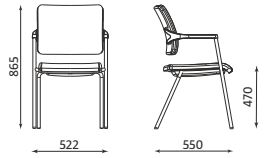

2ME-4L
waga: 8,2 kg

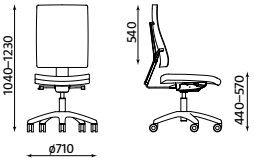

4ME-BL-SOFT-SEAT-ESP-
-RGL44,57
waga: 17,5 kg

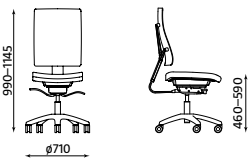

4ME-BL-SOFT-SEAT-SFB1.SMV-
-RGL46.59
waga: 20,2 kg

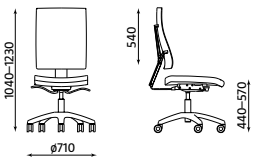

4ME-BL-SOFT-SEAT-SFB1-
-RGL44,57
waga: 17,5 kg

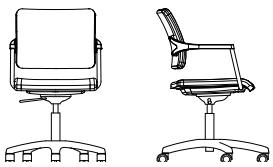

2ME-BL TS25 ARM-BL
waga: 12,8 kg

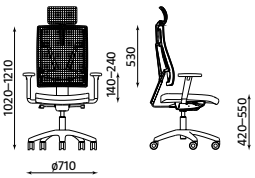

4ME-BL-SOFT-SEAT-MESH-
-HRMA-TS25-R31-ESP
waga: 21 kg

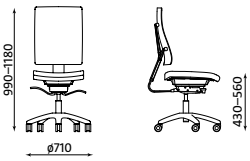

4ME-BL-SOFT-SEAT-SFB1.SMV-
-RGL43.56
waga: 20,2 kg

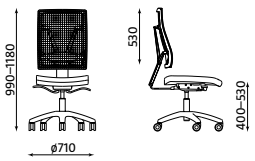

4ME-BL-SOFT-SEAT-MESH-SFB1
waga: 16 kg

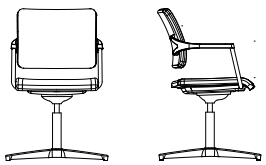

2ME-BL ST53-POL ARM-CR
waga: 12,6 kg

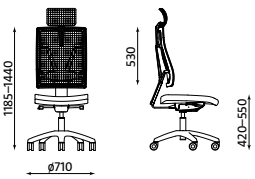

4ME-BL-SOFT-SEAT-MESH-HRMA-
-TS25-RTS-ESP
waga: 18,6 kg

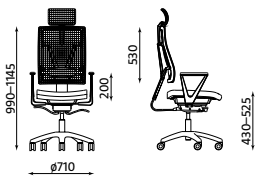

4ME-BL-SOFT-SEAT-MESH-HRMA-
-TS25-GTP56-SFB1.SMV
waga: 20,8 kg

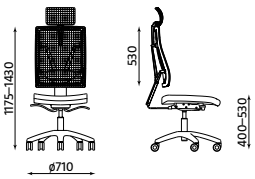

4ME-BL-SOFT-SEAT-MESH-HRMA-
-SFB1
waga: 18,6 kg

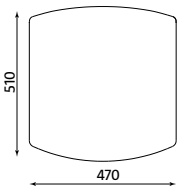

SIEDZISKO – WERSJA OBROTOWA



SIEDZISKO – 2ME CFP/2ME 4L



SIEDZISKO 2ME S 4L

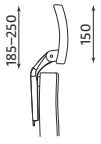

HRMA/HRUA

Opis techniczny

2. Materiały/Wersje

2.1. Podstawa/Rama

2.1.1. Krzesła biurowe obrotowe
Podstawy:
- Ø 710 mm pięcioramienna, poliamidowa w kolorze czarnym (TS25),
- Ø 710 mm pięcioramienna, poliamidowa w kolorze białym (TS25-W),
- Ø 700 mm pięcioramienna aluminiowa malowana proszkowo na kolor Platinum Metalic (ST44-ALM),
- Ø 700 mm pięcioramienna aluminiowa polerowana (ST44-POL).

2.1.2. Krzesła konferencyjne obrotowe
Podstawy:
- Ø 710 mm pięcioramienna, poliamidowa w kolorze czarnym (TS25),
- Ø 710 mm pięcioramienna, poliamidowa w kolorze białym (TS25-W),
- Ø 700 mm pięcioramienna aluminiowa malowana proszkowo na kolor Platinum Metalic (ST44-ALM),
- Ø 700 mm pięcioramienna z aluminium polerowanego (ST44-POL),
- Ø 740 mm czteroramienna z aluminium polerowanego (ST53-POL).

2.1.3. Krzesła konferencyjne ramowe
Płoza – wykonana z rury stalowej Ø 22 × 3 mm.
4-nogi – wykonane z rury stalowej Ø 22 × 2 mm.
Opcje wykończenia podstawy:
- malowana proszkowo na kolor biały ze strukturą RAL 9003 (W),
- malowana proszkowo na kolor czarny ze strukturą RAL 9005 (BL),
- malowana proszkowo na kolor Platinum Metalic (ALM),
- chromowana (CR).

Sztaplowanie
Płoza – sztaplowanie max. 3 szt.
4-nogi (tylko wersja 2ME-S) – sztaplowanie max. 2 szt.

2.2. Kółka/Stopki

2.2.1. Krzesła biurowe obrotowe
Kółka Ø 65 mm samohamowne, czarne z tworzywa sztucznego do powierzchni miękkich (ESH) w standardzie lub do powierzchni twardych (ESHH) jako opcja.
Kółka Ø 65 mm typu ring do powierzchni miękkich (ESHR) lub twardych (ESHHR) jako opcje.

2.2.2. Krzesła konferencyjne obrotowe
Podstawa pięcioramienna – kółka Ø 65 mm samohamowne, czarne z tworzywa sztucznego do powierzchni miękkich (ESH) w standardzie lub do powierzchni twardych (ESHH) jako opcja.
Kółka Ø 65 mm typu ring do powierzchni miękkich (ESHR) lub twardych (ESHHR) jako opcje.
Podstawa czteroramienna – stopki do powierzchni miękkich (GB) w standardzie lub do powierzchni twardych (GBF) jako opcja.

2.2.3. Krzesła konferencyjne ramowe
Płoza – stopki do powierzchni miękkich (GB) w standardzie lub do powierzchni twardych (GBF) jako opcja. Mini-stopki do powierzchni miękkich (GBM) lub do powierzchni twardych (GBMF) jako opcje. Rama bez stopek (NGB) jako opcja.
4-nogi – stopki przegubowe do powierzchni miękkich (GBP) w standardzie lub do powierzchni twardych (GBPF) jako opcja. Mini-kółka do powierzchni miękkich (RMH) lub do powierzchni twardych (RMHH) jako opcje.

2.3. Mechanizmy

2.3.1. Krzesła biurowe obrotowe
ESP mechanizm synchroniczny – funkcje:
- możliwość swobodnego kołysania się – oparcie odchylające się synchronicznie z siedziskiem,
- oparcie odchylające się synchronicznie z siedziskiem w stosunku 2:1,
- kąt odchylenia oparcia 22˚ zsynchronizowany z kątem pochylenia siedziska 11˚,
- możliwość blokady oparcia w 5 pozycjach,
- regulacja siły oporu oparcia za pomocą korbki,
- regulacja głębokości siedziska 60 mm – jako opcja (ESPT),
- regulacja głębokości siedziska 60 mm i kąta ujemnego siedziska 2˚ – jako opcja (ESPTN),
- Anti-Shock – zabezpieczenie przed uderzeniem oparcia w plecy użytkownika po zwolnieniu blokady,
- płynna regulacja wysokości krzesła za pomocą podnośnika pneumatycznego.

SFB1.SMV mechanizm synchroniczny samoważący z systemem S-MOVE – funkcje:
- możliwość swobodnego kołysania się – oparcie odchylające się synchronicznie z siedziskiem,
- kąt odchylenia oparcia 18˚ zsynchronizowany z kątem pochylenia siedziska 4.5˚,
- możliwość blokady oparcia w 5 pozycjach, automatyczne dopasowanie siły odchylenia oparcia do wagi użytkownika w zakresie 50–110 kg,
- regulacja głębokości siedziska 50 mm – jako opcja (SFT1.SMV),
- system S-MOVE – dynamiczne ruchy siedziska w 4 kierunkach,
- Anti-Shock – zabezpieczenie przed uderzeniem oparcia w plecy użytkownika po zwolnieniu blokady,
- płynna regulacja wysokości krzesła za pomocą podnośnika pneumatycznego.

SFB1 mechanizm synchroniczny samoważący – funkcje:
- możliwość swobodnego kołysania się – oparcie odchylające się synchronicznie z siedziskiem,
- kąt odchylenia oparcia 18˚ zsynchronizowany z kątem pochylenia siedziska 4,5˚,
- możliwość blokady oparcia w 5 pozycjach,
- regulacja głębokości siedziska 50 mm jako opcja (SFT1),
- automatyczne dopasowanie siły odchylenia oparcia do wagi użytkownika w zakresie 50–110 kg,
- Anti-Shock – zabezpieczenie przed uderzeniem oparcia w plecy użytkownika po zwolnieniu blokady,
- płynna regulacja wysokości krzesła za pomocą podnośnika pneumatycznego.

2.3.2. Krzesła konferencyjne obrotowe
TILT/AR, TILT/AR/BD mechanizm – funkcje:
- możliwość swobodnego kołysania się,
- kąt odchylenia 11˚,
- płynna regulacja wysokości krzesła za pomocą podnośnika pneumatycznego dla mechanizmu TILT/AR, brak regulacji wysokości dla mechanizmu TILT/AR/BD.

2.4. Siedzisko, oparcie, zagłówek

2.4.1. Krzesła biurowe obrotowe
Siedzisko
Szkielet wykonany z 7-warstwowej sklejki o grubości 10,5 mm, pokryty dwoma warstwami pianki:
- grubość 30 mm, gęstość 35 kg/m³,
- grubość 10 mm, gęstość 40 kg/m³.

Osłona siedziska wykonana z czarnego lub białego polipropylenu (PP) w zależności od wybranej kolorystyki.

Oparcie
Oparcie tapicerowane – szkielet wykonany z polipropylenu (PP) i termoplastycznego elastomeru (TPE), pokryty pianką, grubość na przedniej części 20 mm i 6 mm na tylnej części, gęstość 25 kg/m³.
Oparcie siatkowe (MESH) – szkielet wykonany z poliamidu wzmocnionego włóknem szklanym (PA+GF). Łącznik oparcia wykonany ze stalowego płaskownika o grubości 8 mm.
Siatka – skład: 66% poliester, 34% poliamid – dostępna w 4 kolorach. W standardzie, każde oparcie posiada regulację wysokości 60 mm.
Podparcie lędźwi (LS2) – zintegrowane z oparciem tapicerowanym, regulacja głębokości 20 mm – mechanizm Schukra.
Podparcie lędźwi (LU2) – dotyczy oparcia siatkowego, regulacja wysokości 53 mm.

Zagłówek
Zagłówek tapicerowany (HRUA) – szkielet wykonany ze sklejki, pokryty podwójną warstwą pianki ciętej, każda o grubości 6 mm, w całości tapicerowany. Regulacja wysokości 65 mm, regulacja kąta wychylenia. Stosowany do oparcia tapicerowanego.
Zagłówek siatkowy (HRMA) – szkielet wykonany z poliamidu wzmocnionego włóknem szklanym (PA+GF) tapicerowany siatką. Regulacja wysokości 65 mm, regulacja kąta wychylenia. Stosowany do oparcia siatkowego.

2.4.2. Krzesła konferencyjne obrotowe i ramowe
Siedzisko
Szkielet wykonany z 6-warstwowej sklejki o grubości ok. 9 mm pokryty dwoma warstwami pianki:
- grubość 15 mm, gęstość 40 kg/m³,
- grubość 16 mm, gęstość 35 kg/m³.

Osłona siedziska wykonana z czarnego lub białego polipropylenu (PP) w zależności od wybranej kolorystyki.

Oparcie
Oparcie tapicerowane – szkielet wykonany z 6-warstwowej sklejki o grubości ok. 9 mm, pokryty pianką:
- grubość na przedniej części 20 mm, gęstość 25 kg/m³,
- grubość na tylnej części 6 mm, gęstość 35 kg/m³.

3. Podłokietniki

3.1. Krzesła biurowe obrotowe
Podłokietniki stałe – wykonane z poliamidu wzmocnionego włóknem szklanym (PA+GF) w kolorze czarnym lub w kolorze białym i alu z miękkimi, czarnymi nakładkami z tworzywa TPE.
Podłokietniki 2-D – wykonane z poliamidu wzmocnionego włóknem szklanym (PA+GF) w kolorze czarnym lub w kolorze białym i alu z miękkimi, czarnymi nakładkami z tworzywa TPE. Zakres regulacji: wysokość 100 mm, regulacja szerokości 40 mm.
Podłokietniki 4-D – wykonane z poliamidu wzmocnionego włóknem szklanym (PA+GF) w kolorze czarnym lub w kolorze białym i alu z miękkimi, czarnymi nakładkami z tworzywa TPE. Zakres regulacji: wysokość 100 mm, regulacja szerokości 40 mm, ruch nakładki przód/tył 50 mm, ruch obrotowy nakładki ± 30˚.

4. Pakowanie
Krzesła biurowe obrotowe – 1 szt. w kartonie (częściowo zmontowane w kartonie L-shape).
Krzesła konferencyjne obrotowe – 1 szt. w kartonie (zmontowane).
Wersja S:
- płoza – 2 szt. w kartonie (zmontowane),
- 4-nogi – 1 szt. w kartonie (zmontowane),
- 4-nogi – 2 szt. w kartonie (zmontowane).

5. Certyfikaty, atesty i znaki jakości (dla wybranych konfiguracji produktu)
Certyfikat bezpieczeństwa GS.
Atest zgodny z normą EN 1335 i EN 1022.

2ME

A – Wysokość siedziska
B – Głębokość siedziska
C – Głębokość powierzchni siedziska
D – Szerokość siedziska
E – Wysokość całkowita
F – Szerokość oparcia
G – Długość oparcia
H – Wysokość oparcia
I – Wysokość zagłówka
J – Wymiar podstawy
K – Szerokość podstawy
L – Głębokość całkowita
Z – Wysokość podłokietnika
Y – Długość podłokietnika
X – Szerokość podłokietnika
W – Wewnętrzna szerokość między podłokietnikami
V – Zewnętrzna szerokość między podłokietnikami



Krzeszło obrotowe	WYMIARY [mm]												WAGA (kg)
	A	B	C	D	E	F	G	H	I	J	K	L	
2ME ST53 ARM TILT/ AR/BD GB	455	420	475	480	865	470	340	425	–	Ø740	530	625	12,6
2ME TS25 ARM TILT/AR ESHR	405-530	420	475	480	840-975	470	340	425	–	Ø710	–	645	12,8

Z – Wysokość podłokietnika
Y – Długość podłokietnika
X – Szerokość podłokietnika
W – Szerokość prześwitu między podłokietnikami
V – Szerokość całkowita podłokietników

PODŁOKIETNIKI	WYMIARY [mm]					WAGA [kg]
	Z	Y	X	W	V	
ARM	235	295	30	470	530	–

Navigo

Opis techniczny

1. Wymiary/Waga

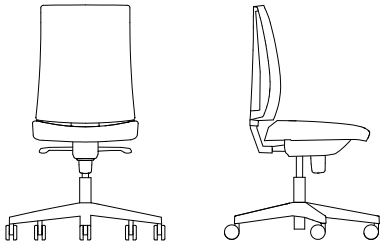

NAVIGO UPH FS RTS TS25 (ST44) ESH

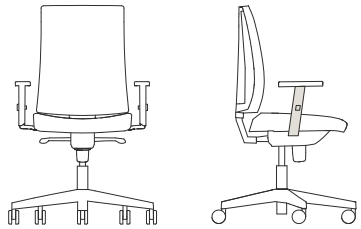

NAVIGO UPH FS R35K2 TS25 (ST44) ESH

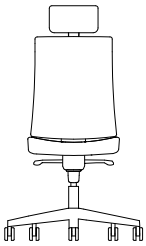

NAVIGO UPH HRUA FS RTS TS25 (ST44) ESH

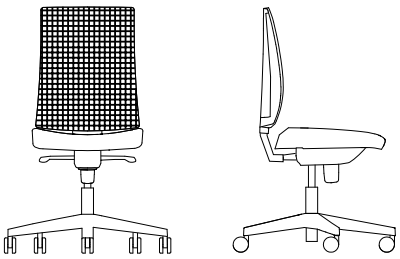

NAVIGO MESH/MESH PLUS FS RTS TS25 (ST44) ESH

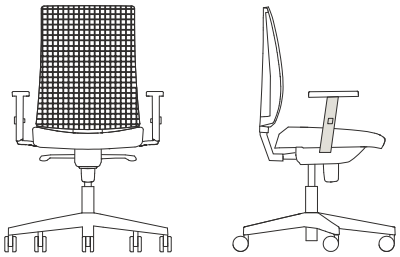

NAVIGO MESH/MESH PLUS FS R35K2 TS25 (ST44) ESH

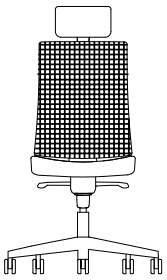

NAVIGO MESH/MESH PLUS HRUA FS RTS TS25 (ST44) ESH

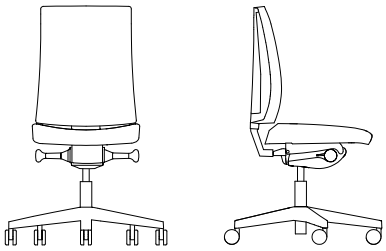

NAVIGO UPH LP11 RTS TS25 (ST44) ESH

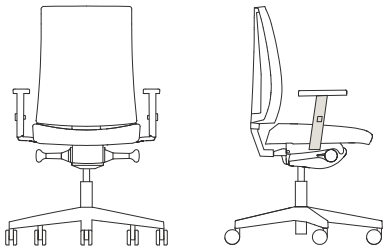

NAVIGO UPH LP11 R35K2 TS25 (ST44) ESH

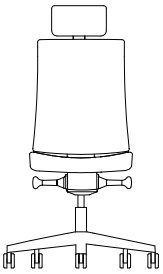

NAVIGO UPH HRUA LP11 RTS TS25 (ST44) ESH

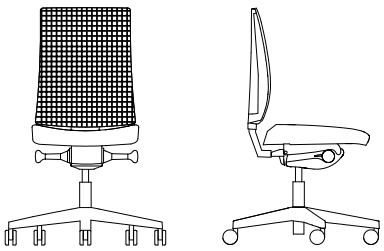

NAVIGO MESH/MESH PLUS LP11 RTS TS25 (ST44) ESH

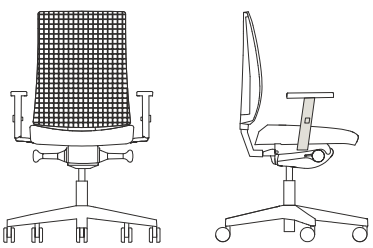

NAVIGO MESH/MESH PLUS LP11 R35K2 TS25 (ST44) ESH

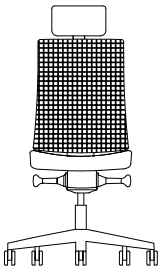

NAVIGO MESH/MESH PLUS HRUA LP11 RTS TS25 (ST44) ESH

Opis techniczny

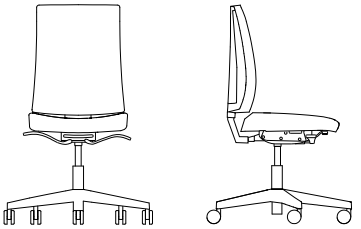

NAVIGO UPH SFB1 RTS TS25 (ST44) ESH

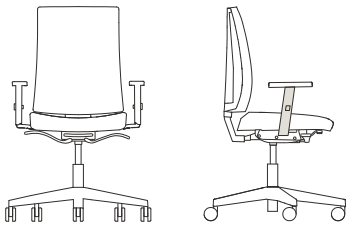

NAVIGO UPH SFB1 R35K2 TS25 (ST44) ESH

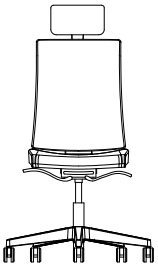

NAVIGO UPH HRUA SFB1 RTS TS25 (ST44) ESH

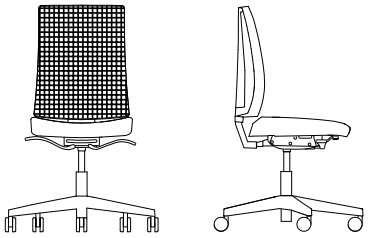

NAVIGO MESH/MESH PLUS FS SFB1 RTS TS25 (ST44) ESH

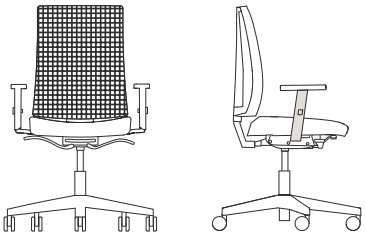

NAVIGO MESH/MESH PLUS SFB1 R35K2 TS25 (ST44) ESH

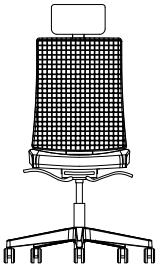

NAVIGO MESH/MESH PLUS HRUA SFB1 RTS TS25 (ST44) ESH

A – Wysokość siedziska
B – Głębokość siedziska
C – Głębokość powierzchni siedziska
D – Szerokość siedziska
E – Wysokość całkowita
F – Szerokość oparcia
G – Wysokość tarczy oparcia
H – Wysokość oparcia
J – Średnica podstawy
K – Szerokość podstawy
V – Szerokość całkowita
L – Głębokość całkowita
I – Wysokość zagłówka
M – Szerokość zagłówka
N – Wysokość tarczy zagłówka

Standard pomiaru na stronie 2	WYMIARY [mm]														Waga (kg)
	A	B	C	D	E	F	G	H	J	K	L	I	M	N	
NAVIGO UPH HRUA FS RTS TS25 ESH	420–550	420	450	460	980–1180	430	520	570–640	710	–	644	165–225	250	150	15,25
NAVIGO UPH HRUA FST RTS TS25 ESH	420–550	420–470	450	460	980–1180	430	520	570–640	710	–	644	165–225	250	150	16,07
NAVIGO UPH HRUA FS RTS ST44 ESH	420–550	420	450	460	980–1180	430	520	570–640	700	–	636	165–225	250	150	15,5
NAVIGO UPH HRUA FST RTS ST44 ESH	420–550	420–470	450	460	980–1180	430	520	570–640	700	–	636	165–225	250	150	16,32
NAVIGO MESH / MESH PLUS HRUA FS RTS TS25 ESH	420–550	420	450	460	980–1180	430	520	570–640	710	–	644	165–225	250	150	14,79
NAVIGO MESH / MESH PLUS HRUA FST RTS TS25 ESH	420–550	420–470	450	460	980–1180	430	520	570–640	710	–	644	165–225	250	150	15,61
NAVIGO MESH / MESH PLUS HRUA FS RTS ST44 ESH	420–550	420	450	460	980–1180	430	520	570–640	700	–	636	165–225	250	150	15,04

Opis techniczny



	WYMIARY [mm]														Waga (kg)
	A	B	C	D	E	F	G	H	J	K	L	I	M	N	
NAVIGO MESH / MESH PLUS HRUA FST RTS ST44 ESH	420–550	420–470	450	460	980–1180	430	520	570–640	700	–	636	165–225	250	150	15,86
NAVIGO UPH HRUA LP11 RTS TS25 ESH	410–540	420	450	460	970–1170	430	520	570–640	710	–	644	165–225	250	150	15,15
NAVIGO UPH HRUA LP11T/LP11TN RTS TS25 ESH	410–540	410–470	450	460	970–1170	430	520	570–640	710	–	644	165–225	250	150	16,51
NAVIGO UPH HRUA LP11 RTS ST44 ESH	410–540	420	450	460	970–1170	430	520	570–640	700	–	636	165–225	250	150	15,4
NAVIGO UPH HRUA LP11T/LP11TN RTS ST44 ESH	410–540	410–470	450	460	970–1170	430	520	570–640	700	–	636	165–225	250	150	16,32
NAVIGO MESH / MESH PLUS HRUA LP11 RTS TS25 ESH	410–540	420	450	460	970–1170	430	520	570–640	710	–	644	165–225	250	150	14,69
NAVIGO MESH / MESH PLUS HRUA LP11T/ LP11TN RTS TS25 ESH	410–540	410–470	450	460	970–1170	430	520	570–640	710	–	644	165–225	250	150	15,61
NAVIGO MESH / MESH PLUS HRUA LP11 RTS ST44 ESH	410–540	420	450	460	970–1170	430	520	570–640	700	–	636	165–225	250	150	14,94
NAVIGO MESH / MESH PLUS HRUA LP11T/ LP11TN RTS ST44 ESH	410–540	410–470	450	460	970–1170	430	520	570–640	700	–	636	165–225	250	150	15,86
NAVIGO UPH HRUA SFB1 RTS TS25 ESH	420–550	420	450	460	960–1160	430	520	570–640	710	–	644	165–225	250	150	15,39
NAVIGO UPH HRUA SFT1 RTS TS25 ESH	420–550	420–470	450	460	960–1160	430	520	570–640	710	–	644	165–225	250	150	16,83
NAVIGO UPH HRUA SFB1 RTS ST44 ESH	420–550	420	450	460	960–1160	430	520	570–640	700	–	636	165–225	250	150	15,64
NAVIGO UPH HRUA SFT1 RTS ST44 ESH	420–550	420–470	450	460	960–1160	430	520	570–640	700	–	636	165–225	250	150	17,08
NAVIGO MESH / MESH PLUS HRUA SFB1 RTS TS25 ESH	420–550	420	450	460	960–1160	430	520	570–640	710	–	644	165–225	250	150	14,93
NAVIGO MESH / MESH PLUS HRUA SFT1 RTS TS25 ESH	420–550	420–470	450	460	960–1160	430	520	570–640	710	–	644	165–225	250	150	16,37
NAVIGO MESH / MESH PLUS HRUA SFB1 RTS ST44 ESH	420–550	420	450	460	960–1160	430	520	570–640	700	–	636	165–225	250	150	15,18
NAVIGO MESH / MESH PLUS HRUA SFT1 RTS ST44 ESH	420–550	420–470	450	460	960–1160	430	520	570–640	700	–	636	165–225	250	150	16,62

Opis techniczny

Z – Wysokość podłokietnika
Y – Długość podłokietnika
X – Szerokość podłokietnika
W – Szerokość prześwitu między podłokietnikami
V – Szerokość zewnętrzna podłokietników

	WYMIARY PODŁOKIETNIKA [mm]					Waga (kg)
	Z	Y	X	W	V	
GTP57K2	225	225	80	460	620	1,25
R35K2	200–280	225	80	490	650	1,6
R35K3	220–300	230	90	480	660	1,8
R35K2 SB2	190–270	225	80	460–510	620–670	2,45
R35K3 SB2	210–290	230	90	450–500	630–680	2,65

Opis techniczny

2. Materiały/Wersje

2.1. Podstawa
Podstawy:
- Ø 710 mm pięcioramienna poliamidowa w kolorze czarnym (TS25),
- Ø 710 mm pięcioramienna poliamidowa w kolorze białym (TS25-W),
- Ø 700 mm pięcioramienna aluminiowa malowana proszkowo na kolor alu (ST44-ALU),
- Ø 700 mm pięcioramienna z aluminium polerowanego (ST44-POL).

2.2. Kółka
Kółka Ø 65 mm samohamowne z czarnego tworzywa do powierzchni miękkich (ESH) w standardzie lub do powierzchni twardych (ESHH) jako opcja.

2.3. Mechanizmy
FS mechanizm synchroniczny – funkcje:
- możliwość swobodnego kołysania się – oparcie odchylające się synchronicznie z siedziskiem,
- kąt odchylenia oparcia 33˚ zsynchronizowany z kątem pochylenia siedziska 11˚*,
- możliwość blokady siedziska i oparcia w 5 pozycjach,
- regulacja siły oporu oparcia za pomocą pokrętła,
- regulacja głębokości siedziska 50 mm – jako opcja (FST),
- Anti-Shock – zabezpieczenie przed uderzeniem oparcia w plecy użytkownika po zwolnieniu blokady,
- płynna regulacja wysokości krzesła za pomocą podnośnika pneumatycznego.

SFB1 mechanizm synchroniczny samoważący – funkcje:
- możliwość swobodnego kołysania się – oparcie odchylające się synchronicznie z sidziskiem,
- kąt odchylenia oparcia 33˚ zsynchronizowany z kątem pochylenia siedziska 4,5˚*,
- blokada siedziska i oprcia w 5 pozycjach,
- regulacja głębokości siedziska 50 mm – jako opcja (SFT1),
- automatyczne dostosowanie siły odchylenia oparcia do wagi użytkownika w zakresie 50–110 kg,
- Anti-Shock – zabezpieczenie przed uderzeniem oparcia w plecy użytkownika po zwolnieniu blokady,
- płynna regulacja wysokości krzesła za pomocą podnośnika pneumatycznego.

LP11 zaawansowany mechanizm synchroniczny – funkcje:
- możliwość swobodnego kołysania się – oparcie odchylające się synchronicznie z siedziskiem,
- kąt odchylenia oparcia 33˚ zsynchronizowany z kątem pochylenia siedziska 11˚*,
- możliwość blokady oparcia w 5 pozycjach,
- regulacja siły odchylenia oporu oparcia za pomocą pokrętła umieszczonego po prawej stronie siedziska,
- regulacja głębokości siedziska w 6 pozycjach, 60 mm – jako opcja (LP11T), regulacja głębokości siedziska 60 mm,
- funkcja pochylenia siedziska do przodu (kąt ujemny) 3˚ zsynchronizowany z pochyleniem oparcia 6˚ co gwarantuje optymalne wsparcie pleców użytkownika w każdej pozycji odchylenia oparcia – jako opcja LP11TN,
- Anti-Shock – zabezpieczenie przed uderzeniem oparcia w plecy użytkownika po zwolnieniu blokady,
- płynna regulacja wysokości krzesła za pomocą podnośnika pneumatycznego.

2.4. Siedzisko, oparcie, zagłówek
W standardzie rodzaj tapicerki i kolor są takie same dla każdego tapicerowanego elementu.
Siedzisko
Szkielet wykonany z 7-warstwowej sklejki bukowej o grubości 10,5 mm pokryty pianką wylewaną (FOAM-I) o grubości 50 mm, gęstości 60 kg/m³ lub dwoma warstwami pianki ciętej – jako opcja:
- warstwa wierzchnia – pianka o gęstości 35 kg/m³, grubość 30 mm daje poczucie komfortu podczas siadania.
- warstwa spodnia – pianka o gęstości 40 kg/m³ o podwyższonej elastyczności, grubość 20 mm zapewnia komfortowe siedzenie podczas długotrwałego użytkowania.

Oparcie
W standardzie każde oparcie ma regulowaną wysokość do 70 mm z możliwością blokady w 13 pozycjach. Łącznik oparcia wykonany ze stalowego płaskownika o grubości 8 mm.
Oparcie tapicerowane (UPH) – szkielet wykonany z polipropylenu (PP) pokryty pianką wylewaną (FOAM-I) o grubości 26 mm, gęstości ok. 60 kg/m³ lub pianką ciętą (FOAM-C) o grubości 35 mm, gęstości 35 kg/m³ – jako opcja.
Modele oparcia dla wersji tapicerowanej (UPH):
- BASIC – z osłoną z tworzywa w kolorze czarnym (BL) w standardzie lub w kolorze białym (W) jako opcja,
- INSERT – z osłoną z tworzywa sztucznego w kolorze czarnym (BL) przez którą prześwituje tkanina tapicerska – w standardzie lub w białym kolorze tworzywa (W) jako opcja. Oparcie tapicerowane tą samą tapicerką (rodzaj i kolor) co siedzisko,
- WINDOW – z osłoną (ramą) z tworzywa sztucznego w kolorze czarnym (BL) z widoczną tkaniną tapicerską w standardzie lub w białym kolorze tworzywa (W) jako opcja. Oparcie tapicerowane tą samą tapicerką (rodzaj i kolor) co siedzisko.

Oparcie siatkowe (MESH)
Rama wykonana z polipropylenu (PP), tapicerowana siatką (MF) dostępną w dwóch kolorach: czarnym lub szarym.
Oparcie siatkowe (MESH PLUS)
Rama wykonana z polipropylenu (PP), tapicerowana dwoma rodzajami siatki:
- konstrukcyjna (OP24N) w kolorze czarnym,
- Runner 3D (RN).

Uwaga: w przypadku wyboru wykończenia Runner dla oparcia zalecane jest użycie tego samego wykończenia dla siedziska, ponieważ nie ma idealnego dopasowania kolorystycznego między kolorami dostępnymi w palecie Runner 3D, a kolorami innych tkanin dostępnych w ofercie.
Pneumatyczne podparcie lędźwi (LN2) – zintegrowane z tapicerowanym oparciem (UPH) z regulacją głębokości 20 mm.
Manualne podparcie lędźwi (LU2) – z regulacją wysokości 70 mm, dotyczy wersji MESH i MESH PLUS.
Zagłówek
Zagłówek tapicerowany (HRUA) – konstrukcja wykonana ze sklejki pokryta podwójną warstwą pianki ciętej, o grubości 6 mm każda, w pełni tapicerowany. Posiada regulowaną wysokość do 65 mm oraz regulowany kąt wychylenia. Dedykowany do wszystkich modeli Navigo.

3. Podłokietniki
Podłokietniki stałe – wykonane z czarnego lub czarnego i białego poliamidu wzmocnionego włóknem szklanym (PA + GF) z czarnymi miękkimi nakładkami poliuretanowymi (PU).
Podłokietniki regulowane na wysokość – wykonane z czarnego lub czarnego i białego poliamidu wzmocnionego włóknem szklanym (PA + GF) z czarnymi miękkimi nakładkami poliuretanowymi (PU). Regulacja wysokości 85 mm.
Podłokietniki 2-D – wykonane ze stali i czarnego lub czarnego i białego poliamidu wzmocnionego włóknem szklanym (PA + GF) z czarnymi miękkimi nakładkami poliuretanowymi (PU). Zakres regulacji: wysokość 85 mm, szerokość 25 mm w jedną stronę.
Podłokietniki 3-D – wykonane z czarnego lub czarnego i białego poliamidu wzmocnionego włóknem szklanym (PA + GF) z czarnymi miękkimi nakładkami poliuretanowymi (PU). Zakres regulacji: wysokość 85 mm, ruch do przodu/do tyłu nakładki 50 mm, ruch obrotowy nakładki± 25˚.
Podłokietniki 4-D – wykonane ze stali i czarnego lub czarnego i białego poliamidu wzmocnionego włóknem szklanym (PA + GF) z czarnymi miękkimi nakładkami poliuretanowymi (PU). Zakres regulacji: wysokość 85 mm, szerokość 25 mm w jedną stronę, ruch do przodu/do tyłu nakładki 50 mm, ruch obrotowy nakładki± 25˚.

4. Pakowanie
Częściowo zmontowane (PACK-A) 1 szt. w kartonie, 8 szt na palecie – w standardzie.
Opakowanie zawiera 4 oddzielne elementy:
- siedzisko z zamontowanym mechanizmem i podłokietnikami,
- oparcie,
- podstawę z zamontowanymi kółkami,
- podnośnik pneumatyczny.

Częściowo zmontowane (PACK-L), 1 szt. w kartonie, 6 szt. na palecie – jako opcja.
Opakowanie zawiera 3 oddzielne elementy:
- siedzisko z zamontowanym mechanizmem, oparciem i podłokietnikami,
- podstawa z zamontowanymi kółkami,
- podnośnik pneumatyczny.

5. Certyfikaty, atesty i znaki jakości, (dla wybranych konfiguracji produktów)
Certyfikat bezpieczeństwa GS.
Protokół Oceny Ergonomicznej.

Opis techniczny

6. Modele oparcia dla wersji tapicerowanej (UPH)

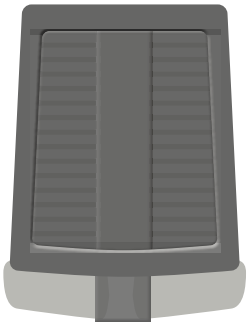

BASIC
Z osłoną z tworzywa sztucznego przez którą prześwituje membrana w kolorze osłony. Osłona w kolorze czarnym (BL) w standardzie lub w białym (W) jako opcja. Oparcie tapicerowane tym samym rodzajem i kolorem tkaniny co siedzisko.



INSERT
Z osłoną z tworzywa sztucznego przez którą prześwituje tkanina tapicerska. Osłona w kolorze czarnym (BL) w standardzie lub w białym (W) jako opcja. Oparcie tapicerowane tym samym rodzajem i kolorem tkaniny co siedzisko.



WINDOW
Z osłoną (ramą) z tworzywa sztucznego z widoczną tkaniną tapicerską. Osłona w kolorze czarnym (BL) w standardzie lub w białym (W) jako opcja. Oparcie tapicerowane tym samym rodzajem i kolorem tkaniny co siedzisko.

Z-body Trade

Opis techniczny

1. Wymiary/Waga



Z-BODY TRADE RTS ES



Z-BODY-HRUA TRADE RTS ES

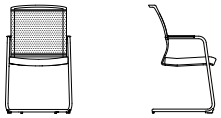

Z-BODY CFP



PRZYKŁAD Z-BODY TRADE
Z PODŁOKIETNIKAMI 3-D

A – Wysokość siedziska
B – Głębokość siedziska
C – Głębokość powierzchni siedziska
D – Szerokość siedziska
E – Wysokość całkowita
F – Szerokość oparcia
G – Wysokość tarczy oparcia
H – Wysokość oparcia
J – Średnica podstawy
K – Szerokość podstawy
V – Szerokość całkowita
L – Głębokość całkowita
I – Wysokość zagłówka
M – Szerokość zagłówka
N – Wysokość tarczy zagłówka



	WYMIARY [mm]														Waga (kg)
	A	B	C	D	E	F	G	H	I	J	K	L	M	N	
Z-BODY TRADE RTS ES	415-540	380	465	480	1065-1260	480	605	635-715	–	710	–	644	–	–	13,4
Z-BODY-TRADE-HRUA--LU2 TS25 RTS EST SH	430–555	375–435	465	480	1065–1260	480	605	635–715	185–225	710	–	644	280	160	14,2

Z – Wysokość podłokietnika
Y – Długość podłokietnika
X – Szerokość podłokietnika
W – Szerokość prześwitu między podłokietnikami
V – Szerokość zewnętrzna podłokietników



	WYMIARY PODŁOKIETNIKA [mm]					Waga (kg)
	Z	Y	X	W	V	
R32R-POL	230–310	260	80	440–515	600–675	1,52

A – Wysokość siedziska
A1 – Wysokość siedziska z zgodnie z normą EN
B – Głębokość siedziska
C – Głębokość powierzchni siedziska
D – Szerokość siedziska
E – Wysokość całkowita
F – Szerokość oparcia
G – Długość oparcia
H – Wysokość podłokietników
K – Szerokość podstawy
L – Głębokość całkowita
V – Szerokość całkowita



	WYMIARY [mm]											WAGA (kg)
	A	A1	B	C	D	E	F	G	H	K	L	V	
Z-BODY CFP G2B	470	455	450	–	465	890	435	465	670	535	535	630	9,6
Z-BODY CFP G2BF	470	455	450	–	465	890	435	465	670	535	535	630	9,6

Opis techniczny

2. Materiały/Wersje

2.1. Podstawa/Rama

2.1.1. Krzesła biurowe obrotowe
Podstawy:
- Ø 710 mm pięcioramienna poliamidowa w kolorze czarnym (TS25),
- Ø 700 mm pięcioramienna z aluminium polerowanego (ST44-POL).

Podnośnik w kolorze czarnym RAL 9005.

2.1.2. Krzesła konferencyjne ramowe
Płoza – wykonana z rury stalowej chromowanej 25 × 2,0 mm/16 × 2,0 mm.
Sztaplowanie max. 2 szt.

2.2. Kółka/Stopki

2.2.1. Krzesła biurowe obrotowe
Kółka Ø 50 mm samohamowne czarne z tworzywa sztucznego do powierzchni miękkich (SH) w standardzie lub do powierzchni twardych (SHH) jako opcja.

2.2.2. Krzesła konferencyjne ramowe
Stopki polietylenowe czarne z wymienną dolną nakładką, wykonaną z białego tworzywa sztucznego (POM) do powierzchni miękkich (G2B) w standardzie i do powierzchni twardych (G2BF) jako opcja.

2.3. Mechanizm
ES mechanizm synchroniczny – funkcje:
- możliwość swobodnego kołysania się – oparcie odchylające się synchronicznie z siedziskiem,
- kąt odchylenia oparcia zsynchronizowany z kątem pochylenia siedziska w stosunku 2:1,
- kąt odchylenia oparcia 20˚ zsynchronizowany z kątem pochylenia siedziska 11˚,
- możliwość blokady oparcia w 5 pozycjach,
- regulacja siły oporu oparcia za pomocą pokrętła,
- regulacja głębokości siedziska 60 mm – jako opcja (EST),
- Anti-Shock – zabezpieczenie przed uderzeniem oparcia w plecy użytkownika po zwolnieniu blokady,
- płynna regulacja wysokości krzesła za pomocą podnośnika pneumatycznego.

2.4. Siedzisko, oparcie, zagłówek

2.4.1. Krzesła biurowe obrotowe
Siedzisko
Szkielet wykonany z 7-warstwowej sklejki o grubości 10,5 mm pokryty dwoma warstwami pianki:
- grubość 20 mm, gęstość 25 kg/m³,
- grubość 30 mm, gęstość 40 kg/m³.

Osłona siedziska wykonana z czarnego polipropylenu (PP).
Oparcie
Oparcie siatkowe – szkielet wykonany z polipropylenu (PP) pokryty czarną siatką, wykonaną z poliestru. Regulacja wysokości oparcia 60 mm.
Podparcie lędźwi (LU2) – tapicerowana poduszka wykonana z polipropylenu (PP) pokryta pianką wylewaną, regulacja głębokości 10 mm.
Zagłówek
Zagłówek, regulowany tapicerowany (HRUA) – szkielet wykonany z polipropylenu (PP) pokryty pianką wylewaną, część frontowa tapicerowana, część tylna wykonana z czarnego polipropylenu (PP), regulacja wysokości 50 mm, regulacja kąta pochylenia.
UWAGA: Zagłówek tapicerowany tym samym rodzajem tkaniny co siedzisko z wyjątkiem tkanin Bondai, Sempre, Sempre Melange, Lucia, Era, Oflum, Xtreme, Mafra, Radio, Felicity, Step, Step Melange, Blazer, Fame, Synergy.
Zagłówek regulowany, tapicerowany (HR) – szkielet wykonany z polipropulenu (PP) pokryty pianką wylewaną, część frontowa tapicerowana, część tylna wykonana z czarnego polipropylenu (PP), regulacja wysokości 50 mm, regulacja kąta pochylenia.
Krzesła tapicerowane tkaniną Bondai, Sempre, Sempre Melange, Lucia, Era, Oflum, Xtreme, Mafra, Radio, Felicity, Step, Step Melange, Blazer, Fame, Synergy, posiadają zagłówek tapicerowany skajem Valencia w kolorze czarnym (HR-VL9035).
Krzesła wykonane w każdej dostępnej tapicerce mogą również posiadać zagłówek tapicerowany czarną skórą LE – jako opcja (HR-LE01).

2.4.2. Krzesła konferencyjne ramowe
Siedzisko
Szkielet wykonany z 9-warstwowej sklejki o grubości 11 mm pokryty dwowa warstwami pianki:
- grubość 20 mm, gęstość 50 kg/m³,
- grubość 25 mm, gęstość 40 kg/m³.

Osłona siedziska wykonana z czarnego polipropylenu (PP).
Oparcie
Szkielet wykonany z polipropylenu (PP), tapicerowany poliestrową siatką.

3. Podłokietniki

3.1. Krzesła biurowe obrotowe
Podłokietniki 3-D – wykonane ze stali chromowanej oraz czarnego tworzywa sztucznego (PA + GF) z czarną nakładką poliuretanową (PU). Zakres regulacji: wysokość 80 mm, szerokość 40 mm, ruch nakładki przód/tył 60 mm.

3.2. Krzesła konferencyjne ramowe
Podłokietniki stałe – zintegrowane z ramą z nakładką z polipropylenu (PP).

4. Pakowanie
Krzesła biurowe obrotowe – 1 szt. w kartonie (rozmontowane).
Krzesła konferencyjne ramowe – 1 szt. w kartonie (zmontowane).

5. Certyfikaty, atesty i znaki jakości (dla wybranych konfiguracji produktów)
Certyfikat Bezpieczeństwa GS (dotyczy wersji CFP).

Belise

Opis techniczny

1. Wymiary / Waga

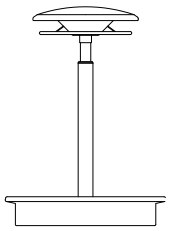

BELISE 110

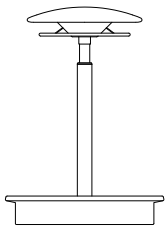

BELISE UPH

A – Wysokość siedziska
A1 – Wysokość siedziska z zgodnie z normą EN
B – Głębokość siedziska
C – Głębokość powierzchni siedziska
D – Szerokość siedziska
E – Wysokość całkowita
F – Szerokość oparcia
G – Długość oparcia
H – Wysokość podłokietników
K – Szerokość podstawy
L – Głębokość całkowita
V – Szerokość całkowita

	WYMIARY [mm]												Waga (kg)
	A	A1	B	C	D	E	F	G	H	K	V	L	
BELISE 110 / BELISE UPH	580–865	535–825	–	–	Ø 285	580–865	–	–	–	Ø 435	Ø 435	Ø 435	17,5

2. Materiały / Wersje

2.1. Podstawa
Struktura wykonana z 3-warstwowej sklejki bukowej o grubości 4,5 mm, krążka gumowego o grubości 3 mm, pianki o grubości 50 mm i gęstości 40 kg/m³, 9-warstwowej sklejki bukowej pokrytej czarnym laminatem (U999), grubość 13 mm, widoczne krawędzie sklejki w naturalnym kolorze zabezpieczone woskiem, chromowany podnośnik pneumatyczny.

2.2. Siedzisko
Sklejkowe siedzisko z tapicerowaną nakładką (110) – szkielet siedziska wykonany z 11-warstwowej sklejki bukowej o grubości 16 mm, nakładka siedziska wykonana z 4-warstwowej sklejki bukowej o grubości 6 mm, obłożone pianką o grubości 20 mm i gęstości 40 kg/m³.
Siedzisko w całości tapicerowane (UPH) – szkielet siedziska wykonany z 11-warstwowej sklejki bukowej o grubości 12 mm obłożonej pianką o grubości 20 mm i gęstości 40 kg/m³.

3. Pakowanie
1 szt w kartonie (zmontowane).

4. Certyfikaty, atesty i znaki jakości (dla wybranych konfiguracji produktów)
Atest ergonomiczny.

Cadeira

Opis techniczny

1. Wymiary/Waga

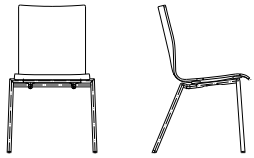

CADEIRA 4L

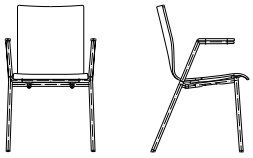

CADEIRA 4L-ARM/FRONT

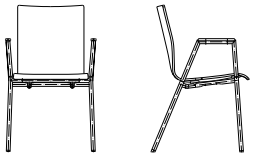

CADEIRA 4L-ARM

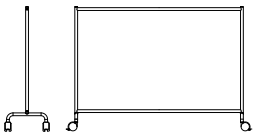

WIESZAK DO PRZECHOWYWANIA PULPITÓW

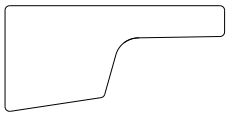

CADEIRA PULPIT



UNIWERSALNY ŁĄCZNIK RZĘDÓW

A – Wysokość siedziska
A1 – Wysokość siedziska z zgodnie z normą EN
B – Głębokość siedziska
C – Głębokość powierzchni siedziska
D – Szerokość siedziska
E – Wysokość całkowita
F – Szerokość oparcia
G – Długość oparcia
H – Wysokość podłokietników
K – Szerokość podstawy
L – Głębokość całkowita
V – Szerokość całkowita

	WYMIARY [mm]												Waga (kg)
	A	A1	B	C	D	E	F	G	H	K	V	L	
CADEIRA 4L WOOD & LAMINAT	455	–	405	405	435	830	385	420	–	515	515	570	8,3
CADEIRA 4L A-PLUS	465	425	405	405	440	830	400	420	–	515	515	570	6,6
CADEIRA 4L B-PLUS	465	425	405	405	440	830	400	420	–	515	515	570	5,2
CADEIRA 4L PLUS	465	425	410	410	440	835	390	420	–	515	515	570	7,4
CADEIRA 4L SEAT-PLUS	465	425	410	410	440	830	385	420	–	515	515	570	6,9
CADEIRA 4L-ARM WOOD & LAMINAT	455	–	405	405	435	830	385	420	660	515	530	570	8,0
CADEIRA 4L-ARM A-PLUS	465	425	405	405	440	830	400	420	660	515	530	570	8,3
CADEIRA 4L-ARM B-PLUS	465	425	405	405	440	830	400	420	660	515	530	570	6,9
CADEIRA 4L-ARM PLUS	465	425	410	410	440	835	390	420	660	515	530	570	7,4
CADEIRA 4L-ARM SEAT-PLUS	465	425	410	410	440	830	385	420	660	515	530	570	6,9
CADEIRA 4L-ARM/FRONT WOOD & LAMINAT	455	–	405	405	435	830	385	420	660	515	530	570	8,3
CADEIRA 4L-ARM/FRONT A-PLUS	465	425	405	405	440	830	400	420	660	515	530	570	8,3
CADEIRA 4L-ARM/FRONT B-PLUS	465	425	405	405	440	830	400	420	660	515	530	570	6,9

Opis techniczny

2. Materiały/Wersje

2.1. Rama

2.1.1. Rama

4-nogi – wykonane z chromowanej stalowej rury Ø 22 × 2 mm.
Łącznik przedni i tylny oraz wspornik podłokietnika wykonane z chromowanej stalowej rury Ø 22 × 2.5 mm.
Sztaplowanie:
- wszystkie wersje – max. 6 szt.
- Cadeira 4L-WOOD – w standardzie poduszka do sztaplowania
- Cadeira 4L SEAT-PLUS, PLUS i B-PLUS – poduszka do sztaplowania jako opcja.

2.1.2. Łączniki

J4 – łącznik zintegrowany z ramą, stosowany do ramy na 4 nogach z podłokietnikami lub bez podłokietników. Numeracja nie jest dostępna. Łącznik wykonany z chromowanego pręta Ø 6 mm. Krzesła z łącznikiem J4 można sztaplować.
J3-NRM – łącznik zintegrowany z ramą, stosowany do ramy na 4 nogach z podłokietnikami lub bez podłokietników. Łącznik wykonany z chromowanego pręta Ø 6 mm z czarnym uchwytem typu "click" (PA + GF) z miejscem na wymienną numerację magnetyczną. Numeracja zamawiana oddzielnie.
Krzesła z J3-NRM można sztaplować.
ROW LINK EN 14703 – łącznik przeznaczony do łączenia krzeseł Cadeira w rzędy, wykonany z jednego środkowego i dwóch (z prawej i lewej strony) stalowych wsporników płaskich przykręcanych do ramy krzesła, malowanych proszkowo na kolor czarny (RAL 9005).
UNIWERSALNY ŁĄCZNIK RZĘDÓW – przeznaczony do łączenia ze sobą rzędów krzeseł, regulacja dystansu pomiędzy rzędami w zakresie: 440–500 mm, montaż do podłoża – jako opcja, malowany proszkowo na kolor czarny (RAL 9005).
ŁĄCZNIK RZĘDÓW CADEIRA – dedykowany do krzeseł Cadeira na 4 nogach z możliwością montażu do podłoża, malowany proszkowa na kolor alu (RAL 9006).

2.2. Stopki

Stopki do powierzchni miękkich w standardzie (GB) lub do powierzchni twardych (GBF) jako opcja.
Stopki przegubowe do powierzchni miękkich (GBP) lub do powierzchni twardych (GBPF) obie jako opcja. Wysokość krzesła ze stopkami przegubowymi wzrasta o 20 mm.
Stopki akustyczne (GBA) – specjalna konstrukcja redukuje poziom hałasu stopek emitowany przez poślizg o ponad 50 % w porównaniu do standardowych stopek, nie rysują powierzchni.

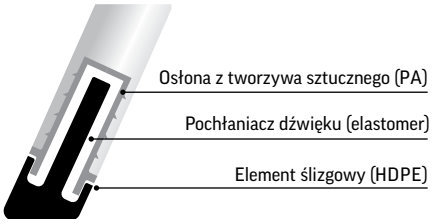

2.3. Siedzisko i oparcie

Opcje dla Cadeiry 4L, 4L-ARM/FRONT, 4L-ARM:
Kubełek drewniany (WOOD) – wykonany z 8-warstwowej sklejki bukowej o grubości 10,5 mm.
Kubełek laminowany (LAMINATE) – wykonany z 8-warstwowej sklejki bukowej o grubości 10,5 mm, pokryty obustronnie laminatem. Widoczne krawędzie sklejki zabezpieczone woskiem.
Kubełek drewniany z tapicerowaną nakładką na siedzisku (SEAT-PLUS) – poduszka siedziska wykonana z 3-warstwowej sklejki bukowej o grubości 4,5 mm, pokryta pianką o grubości 15 mm i gęstości 25 kg/m³.
Kubełek drewniany z oddzielnie tapicerowanymi nakładkami na siedzisku i oparciu (PLUS) – poduszki siedziska i oparcia wykonane z 3-warstwowej sklejki bukowej o grubości 4,5 mm, pokryte pianką o grubości 15 mm i gęstości 25 kg/m³.
Kubełek drewniany – przód kubełka całkowicie tapicerowany (B-PLUS) – nakładka wykonana z 3-warstwowej sklejki bukowej o grubości 4,5 mm, pokryta pianką o grubości 15 mm, gęstości 25 kg/m³. Tył kubełka drewniany.
Kubełek w całości tapicerowany (A-PLUS) – konstrukcja wykonana z 8-warstwowej sklejki bukowej o grubości 10,5 mm, pokryta pianką o gęstości 25 kg/m³ i grubości: 20 mm (siedzisko); 15 mm (oparcie); 10 mm (tył i spód kubełka).
WALL PROTECTION SYSTEM – konstrukcja ramy zapobiega rysowaniu ściany poprzez oddalenie oparcia od ściany ok. 40 mm.

2.4. Podłokietniki

Stałe – zintegrowane z ramą krzesła, nakładka podłokietnika wykonana z 10-warstwowej sklejki bukowej o grubości 12 mm lub z czarnego tworzywa sztucznego (PP) wzmocnionego włóknem szklanym (NF-PP).
Opcje wykończeń nakładki drewnianej:
- barwiona (NF-xx),
- pokryta laminatem (NF-xx).

2.5. Pulpit

Pulpit (wersja dla prawo i leworęcznych) – wykonany z 8-warstwowej sklejki bukowej o grubości 12 mm. Rama chromowana wykonana z pręta o grubości Ø 12 mm. Złącza wykonane z poliamidu z włóknem szklanym. Pulpit dostępny tylko dla modelu Cadeira 4L-ARM.
Opcje wykończeń:
- sklejka bejcowana,
- sklejka pokryta laminatem, widoczne krawędzie sklejki zabezpieczone woskiem.

2.6. Wieszak na pulpity Cadeira

Rama wieszaka wykonana z rury stalowej Ø 22 × 1,5 mm, malowana proszkowo na kolor alu. Górny pręt łączący wieszak chromowany, kółka z hamulcem.
Wieszak na pulpity Cadeira może pomieścić do 25 szt. pulpitów. Wieszak można zdemontować na parę nóg i dwa pręty łączące.

3. Pakowanie

4L, 4L-ARM, 4L-ARM/FRONT – 2 szt. w kartonie (zmontowane).

4. Certyfikaty, atesty i znaki jakości (dla wybranych konfiguracji produktów)

Certyfikat bezpieczeństwa GS.

Calado

Opis techniczny

1. Wymiary/Waga



CALADO 4L



CALADO CFS



CALADO 4L-ARM



CALADO 4L-ARM/FRONT



CALADO HOCKER

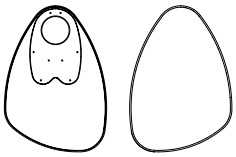

CALADO PULPIT

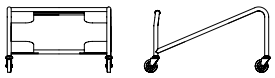

WÓZEK CALADO



UNIWERSALNY ŁĄCZNIK RZĘDÓW

A – Wysokość siedziska
A1 – Wysokość siedziska z zgodnie z normą EN
B – Głębokość siedziska
C – Głębokość powierzchni siedziska
D – Szerokość siedziska
E – Wysokość całkowita
F – Szerokość oparcia
G – Długość oparcia
H – Wysokość podłokietników
K – Szerokość podstawy
L – Głębokość całkowita
V – Szerokość całkowita

	WYMIARY [mm]												Waga (kg)
	A	A1	B	C	D	E	F	G	H	K	V	L	
CALADO 4L	460	400	456	456	438	845	440	360	–	500	500	535	5,2
CALADO 4L-ARM	460	400	456	456	438	845	440	360	670	490	580	535	6,8
CALADO 4L-ARM/FRONT	460	400	456	456	438	845	440	360	670	490	580	535	6,6
CALADO CFS	460	400	456	456	438	845	440	360	–	540	540	510	6

Opis techniczny

2. 2. Materiały/Wersje

2.1. Rama

2.1.1. Rama
Płoza (CFS) – wykonana z pręta stalowego Ø 11 mm, chromowana (Z).
4-nogi – wykonana z rury stalowej Ø 18 mm i pręta stalowego Ø 11 mm, chromowana (Z).
Hocker – wykonana z rury stalowej Ø 18 mm i pręta stalowego Ø 11 mm, chromowana (Z).
Sztaplowanie:
- wersja 4L – max. 8 szt. (max. 12 szt. na wózku),
- wersja 4L-ARM i 4L-ARM/FRONT – max. 6 szt. (max. 10 szt. na wózku),
- wersja CFS – max. 10 szt. (max. 21 szt. na wózku),
- Hocker – max. 6 szt.

2.1.2. Łączniki
GTL – stopki z funkcją łączenia w rzędy, dedykowane do ramy CFS.
LINK-PLASTIC 18 REG – łącznik do łączenia krzeseł w rzędy, dedykowany do wersji 4L-ARM i 4L-ARM/FRONT, wykonany z czarnego polipropylenu (PP). Do połączenia 2 krzeseł potrzeba 2 szt. łącznika.
UNIWERSALNY ŁĄCZNIK RZĘDÓW – przeznaczony do łączenia ze sobą rzędów krzeseł, regulacja dystansu pomiędzy rzędami w zakresie 440–500 mm, montaż do podłoża – jako opcja, malowany proszkowo na kolor czarny (RAL 9005).

2.2. Stopki
Stopki z tworzywa sztucznego do powierzchni miękkich (GB) w standardzie. Do wersji 4L stopki w kolorze czarnym, do wersji CFS transparentne. Stopki GTL z funkcją łączenia w rzędy – jako opcja.

2.3. Siedzisko i oparcie
Siedzisko
Siedzisko i osłona – wykonane z polipropylenu (PP).
Siedzisko z tapicerowaną nakładką (SEAT – PLUS) – szkielet wykonany z polipropylenu (PP), pokryty pianką o grubości 20 mm i gęstości 25 kg/m^3.
Oparcie
Szkielet o strukturze ażurowej, wykonany z polipropylenu wzmocnionego włóknem szklanym.

2.4. Podłokietniki
Stałe – wersja zamknięta (4L-ARM) lub otwarta (4L-ARM/FRONT) zintegrowane z ramą krzesła, nakładka podłokietnika wykonana z polipropylenu (PP) w tym samym kolorze co siedzisko i oparcie.
W przypadku modelu 4L-ARM/FRONT – krzesło można zawiesić na blacie.

2.5. Pulpit
Pulpit (wersja dla praworęcznych lub leworęcznych) wykonany z czarnego tworzywa ABS, przeznaczony tylko do modelu do Calado 4L-ARM – jako opcja. Nie ma możliwości późniejszego doposażenia krzesła w pulpit. Krzesło z pulpitem bez możliwości sztaplowania.

3. Akcesoria
WÓZEK CALADO – przeznaczony do transportu sztaplowanych krzeseł, rama metalowa, chromowana. Wózek wyposażony jest w 4 kółka z hamulcem.

4. Pakowanie
4 szt. w kartonie (zmontowane).

5. Certyfikaty, atesty znaki jakości (dla wybranych konfiguracji produktów)
Atest zgodnie z normą:
EN 16139, EN 1728, EN 1022

Diplomat

Opis techniczny

1. Wymiary / Waga

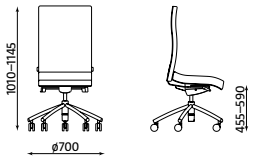

DIPLOMAT B106
waga: 24,40 kg

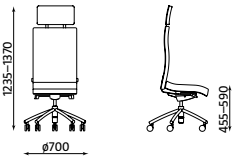

DIPLOMAT B206
waga: 25,80 kg

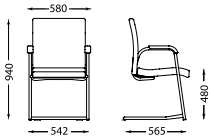

DIPLOMAT B312
waga: 16,50 kg

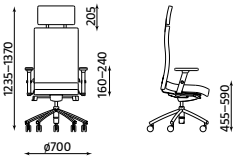

PRZYKŁAD FOTELA DIPLOMAT Z PODŁOKIETNIKAMI

2. Materiały / Wersje

2.1. Podstawa / Rama

2.1.1 Krzesła biurowe obrotowe

Podstawa:
Ø 700 mm pięcioramienna stalowa, malowana proszkowo na kolor alu (X) w standardzie lub chromowana (Z) jako opcja.

2.1.2. Krzesła konferencyjne ramowe

Rama zintegrowana z podłokietnikami wykonana ze stalowej rury Ø 22 × 2,5/Ø 22 × 2/Ø 16 × 1 mm. Rama malowana proszkowo na kolor ALU (X) w standardzie lub chromowana.

2.2. Kółka/Stopki

2.2.1. Krzesła biurowe obrotowe

Kółka Ø 65 mm wykonane z tworzywa sztucznego, podwójnie łączone do powierzchni miękkich w standardzie lub do powierzchni twardych (K1F) jako opcja, wyposażone w mechanizm automatycznego hamowania bez obciążenia. Kółka spełniają normę EN 12529.

2.2.2. Krzesła konferencyjne ramowe

Stopki do powierzchni miękkich wykonane z tworzywa sztucznego do powierzchni miękkich w standardzie lub do powierzchni twardych (G7F) jako opcja.

2.3. Mechanizmy

REVO mechanizm synchroniczny – funkcje:

- możliwość swobodnego kołysania się – oparcie odchylające się synchronicznie z siedziskiem,
- kąt odchylenia oparcia 21° zsynchronizowany z katem pochylenia siedziska 10°,
- regulacja głębokości siedziska 65 mm w 6 pozycjach – jako opcja (M1T),
- regulacja głębokości siedziska i kąta ujemnego siedziska 5° – jako opcja (M1TS),
- możliwość blokady oparcia w 5 pozycjach,
- regulacja siły oporu oparcia w zakresie 45 kg – 110 kg,
- Anti-Shock – zabezpieczenie przed uderzeniem oparcia w plecy użytkownika po zwolnieniu blokady,
- płynna regulacja wysokości krzesła za pomocą podnośnika pneumatycznego.

2.4. Siedzisko, oparcie zagłówek

2.4.1 Krzesła biurowe obrotowe

Siedzisko – szkielet (spód siedziska) wykonany z 8-warstwowej sklejki o grubości 12 mm, lakierowany. Poduszka siedziska wykonana z 3-warstwowej sklejki o grubości 4,5 mm, pokryta pianką ciętą o gęstości 40 kg/m³ i grubość 60 mm.
Oparcie – szkielet (tył oparcia) wykonany z 8 – warstwowej sklejki o grubości 12 mm, lakierowany. Poduszka oparcia wykonana z 3-warstwowej sklejki o grubości 4,5 mm, pokryta dwoma warstwami pianki ciętej, każda o grubości 20 mm i gęstości 35 kg/m³.
Podparcie lędźwi z manualną regulacją głębokości (L4) – dostępny jako opcja, regulacja podparcia lędźwi w dwóch płaszczyznach w zakresie: głębokość 20 mm, wysokość 50 mm.
Zagłówek stały – szkielet (tył zagłówka) wykonany z 8-warstwowej sklejki o grubości 12 mm, lakierowany.
Poduszka zagłówka wykonana z 3-warstwowej sklejki o grubości 4,5 mm i pokryta gąbką o gęstości 35 kg/m³ – grubość 40 mm.

2.4.2. Krzesła konferencyjne ramowe

Siedzisko – szkielet (spód siedziska) wykonany z 8 – warstwowej sklejki bukowej o grubości 12 mm, lakierowany, pokryty pianką o gęstości 40 kg/m³ – grubość 60 mm.
Oparcie – szkielet (tył oparcia) wykonany z 8-warstwowej sklejki bukowej o grubości 12 mm, lakierowany, pokryty dwoma warstwami pianki, każda o grubości 20 mm i gęstości 35 kg/m³.

3. Podłokietniki

3.1. Krzesła biurowe obrotowe

Podłokietniki regulowane na wysokość (1) – ramię podłokietnika stalowe chromowane (dedykowane do krzesła z podstawą chromowaną) lub malowane proszkowo na kolor czarny (dedykowane do podstawy alu), pozostałe elementy wykonane z poliamidu wzmocnionego włóknem szklanym (PA + GF). Nakładka wykonana z czarnego poliuretanu (PU) – dostępne w standardzie.
Regulacja wysokości 80 mm.

Podłokietniki 3-D (2) – ramię podłokietnika stalowe chromowane lub malowane proszkowo na kolor czarny, pozostałe elementy wykonane z poliamidu wzmocnionego włóknem szklanym (PA + GF). Nakładka wykonana z czarnego poliuretanu (PU), regulacja wysokości 80 mm; ruch obrotowy nakładki ± 30°; ruch nakładki w zakresie przód/tył 72 mm.

3.2.Krzesła konferencyjne ramowe

Podłokietniki stałe – zintegrowane z ramą krzesła z drewnianymi nakładkami, lakierowanymi – dostępne w standardzie.
Podłokietniki stałe z miękkimi nakładkami (C3/2) – szkielet nakładki podłokietnika wykonany z litego drewna o grubości 25 mm, pokryty pianką o gęstości 35 kg/m³ i grubość 9 mm. Nakładka podłokietnika tapicerowane skórą w kolorze czarnym – reguła ta nie dotyczy wykończeń: Kaiman, Valencia, Silvertex oraz skór – w tych przypadkach nakładki podłokietników wykończone są tym samym rodzajem i kolorem co krzesło.

4. Pakowanie

Krzesło biurowe obrotowe – 1 szt. w kartonie (zmontowane).
Krzesło konferencyjne ramowe – 1 szt. kartonie (zmontowane).

5. Certyfikaty, atesty i znaki jakości (dla wybranych konfiguracji produktu)

Atest zgodnie z normą EN 1335, EN 1022 (dla krzeseł biurowych obrotowych),
Atest zgodnie z normą EN 16139, EN 1728, EN 1022 (dla krzeseł konferencyjnych ramowych).

Espacio

Opis techniczny

1. Wymiary/Waga

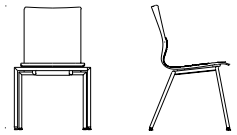

ESPACIO 4L

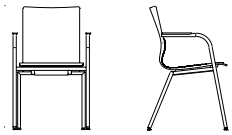

ESPACIO 4L-ARM

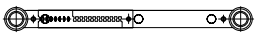

UNIWERSALNY ŁĄCZNIK RZĘDÓW

A – Wysokość siedziska
A1 – Wysokość siedziska z zgodnie z normą EN
B – Głębokość siedziska
C – Głębokość powierzchni siedziska
D – Szerokość siedziska
E – Wysokość całkowita
F – Szerokość oparcia
G – Długość oparcia
H – Wysokość podłokietników
K – Szerokość podstawy
L – Głębokość całkowita
V – Szerokość całkowita

	WYMIARY [mm]												Waga (kg)
	A	A1	B	C	D	E	F	G	H	K	V	L	
ESPACIO 4L WOOD GBP/GBPF	447	425	425	425	435	825	388	385	–	520	520	545	6,3
ESPACIO 4L WOOD GBF	442	420	425	425	435	815	388	385	–	520	520	545	6,3
ESPACIO 4L SEAT-PLUS GBP/GBPF	455	435	425	425	435	825	388	385	–	520	520	545	6,7
ESPACIO 4L SEAT-PLUS GBF	450	430	425	425	435	815	388	385	–	520	520	545	6,7
ESPACIO 4L-ARM WOOD GBP/GBPF	450	430	425	425	435	820	388	385	665	520	520	545	7,4
ESPACIO 4L-ARM WOOD GBF	445	425	425	425	435	815	388	385	665	520	520	545	7,4
ESPACIO 4L-ARM SEAT-PLUS GBP/GBPF	455	435	425	425	435	820	388	385	665	520	520	545	7,8
ESPACIO 4L-ARM SEAT-PLUS GBF	450	430	425	425	435	815	388	385	665	520	520	545	7,8

2. 2. Materiały/Wersje

2.1. Rama

2.1.1. Rama
4-nogi (4L) – rama wykonana z rury stalowej:
- nogi Ø 22 × 2.0 mm,
- wspornik Ø 22 × 2.5 mm.

4-nogi z podłokietnikami (4L-ARM) – rama wykonana z rury stalowej:
- nogi Ø 22 × 2.0 mm,
- wspornik Ø 22 × 2.5 mm.

Sztaplowanie – max. 4 szt.

2.1.2. Łączniki
UNIWERSALNY ŁĄCZNIK RZĘDÓW
- przeznaczony do łączenia ze sobą rzędów krzeseł,
- regulacja dystansu pomiędzy rzędami w zakresie: 470–530 mm,
- montaż do podłoża – jako opcja,
- malowany proszkowo na kolor czarny (RAL 9005).

ŁĄCZNIK RZĘDÓW ESPACIO PRAWY
- przeznaczony do łączenia ze sobą rzędów krzeseł,
- dystans pomiędzy rzędami: 490 mm,
- montaż do podłoża – jako opcja,
- chromowany.

2.2. Stopki
Stopki do powierzchni miękkich (GB) w standardzie lub do powierzchni twardych (GBF) jako opcja.
Stopki przegubowe do powierzchni miękkich (GBP) lub powierzchni twardych (GBPF) opcje dodatkowe. Przy użyciu stopek przegubowych wysokość krzesła wzrasta o ok 20 mm.

2.3. Siedzisko i oparcie
Kubełek drewniany – wykonany z 6-warstwowej sklejki bukowej o grubości 9 mm, bejcowany w standardzie lub fornirowany jako opcja.
Kubełek drewniany z tapicerowanym siedziskiem – szkielet tapicerowanej nakładki na siedzisku wykonany z 3-warstwowej sklejki bukowej o grubości 3,5 mm, pokryty pianką o grubości 9 mm i gęstości 35 kg/m³, oparcie sklejkowe. Wszystkie wersje są dostępne z poduszką do sztaplowania, wykonaną z płyty pilśniowej o grubości 5 mm, pokrytej pianką o grubości 9 mm i gęstości 21 kg/m³.

2.4. Podłokietniki
Stałe – zintegrowane z ramą krzesła. Nakładki wykonane z litego drewna bukowego o grubości 10 mm.

4. Pakowanie
Espacio (4L i 4L-ARM) – 4 szt. w kartonie (zmontowane).

5. Certyfikaty, atesty i znaki jakości (dla wybranych konfiguracji produktów)
Atest zgodny z normą: PN-EN 16139, PN-EN 1728, PN-EN 1022.

Evora

Opis techniczny

1. Wymiary/Waga



EVORA 100

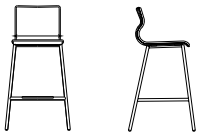

EVORA 101

A – Wysokość siedziska
A1 – Wysokość siedziska z zgodnie z normą EN
B – Głębokość siedziska
C – Głębokość powierzchni siedziska
D – Szerokość siedziska
E – Wysokość całkowita
F – Szerokość oparcia
G – Długość oparcia
H – Wysokość podłokietników
K – Szerokość podstawy
L – Głębokość całkowita
V – Szerokość całkowita



	WYMIARY [mm]												Waga (kg)
	A	A1	B	C	D	E	F	G	H	K	V	L	
EVORA 100	750	750	385	370	410	1030	355	300	–	535	535	555	6,6
EVORA 101	770	755	395	370	420	1040	365	290	–	535	535	555	6,8

2. 2. Materiały/Wersje

2.1. Rama
4-nogi – wykonane z rury stalowej Ø 22 × 1,5 mm. Ochronna nakładka z tworzywa sztucznego zamontowana na dolnej poprzeczce.
Opcje wykończenia:
- malowana proszkowo na kolor biały (W),
- malowana proszkowo na kolor czarny (Y),
- malowana proszkowo na kolor alu (X),
- chromowana (Z).

Brak możliwości sztaplowania.

2.2. Stopki
Stopki z tworzywa sztucznego w kolorze czarnym do powierzchni miękkich (G20) w standardzie lub do powierzchni twardych (G20F) jako opcja.

2.3. Siedzisko i oparcie
Kubełek sklejkowy (0) – wykonany z 6-warstwowej sklejki bukowej o grubości 9,5 mm, bejcowany lub fornirowany jako opcja.
Kubełek tapicerowany (1) – szkielet wykonany z 6-warstwowej sklejki bukowej o grubości 9,5 mm, pokryty pianką o grubości 15 mm (front oparcia) i 9 mm (tył oparcia) i gęstości 55 kg/m³.

WALL PROTECTION SYSTEM – konstrukcja ramy zapobiega rysowaniu ściany poprzez oddalenie oparcia od ściany ok. 60 mm.

3. Pakowanie
1 szt. w kartonie (zmontowane).

4. Certyfikaty, atesty znaki jakości (dla wybranych konfiguracji produktów)
Atest wytrzymałościowy zgodnie z:
EN 1022, EN 16139, EN 1728.

Axo

Opis techniczny

1. Wymiary/Waga

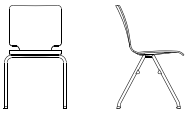

AXO 10



AXO 11



AXO 20



AXO 21

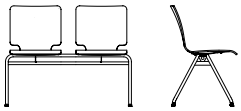

AXO 40

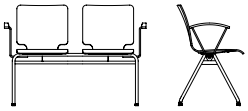

AXO 41

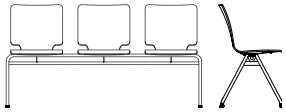

AXO 50

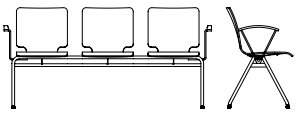

AXO 51

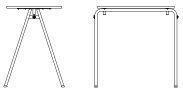

AXO Stolik



AXO Pulpit

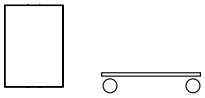

AXO Wózek

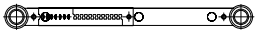

UNIWERSALNY ŁĄCZNIK RZĘDÓW

A – Wysokość siedziska
A1 – Wysokość siedziska z zgodnie z normą EN
B – Głębokość siedziska
C – Głębokość powierzchni siedziska
D – Szerokość siedziska
E – Wysokość całkowita
F – Szerokość oparcia
G – Długość oparcia
H – Wysokość podłokietników
K – Szerokość podstawy
L – Głębokość całkowita
V – Szerokość całkowita

	WYMIARY [mm]												Waga (kg)
	A	A1	B	C	D	E	F	G	H	K	V	L	
AXO 100	450	430	420	420	410	850	410	400	–	490	–	563	6,85
AXO 101	470	445	420	420	410	850	410	400	–	490	–	563	6,85
AXO 102	470	445	420	420	410	850	410	400	–	490	–	563	6,85
AXO 110	450	430	420	420	410	850	410	400	660	490	610	563	9,7
AXO 200	450	430	420	420	410	850	410	400	–	490	550	715	9,3
AXO 210	450	430	420	420	410	850	410	400	660	490	610	715	9,8
AXO 400	450	430	420	420	410	850	410	400	–	1020	–	563	14,6
AXO 411	470	445	420	420	410	850	410	400	660	1020	1140	563	17.5
AXO 500	450	430	420	420	410	850	410	400	–	1550	–	563	21
AXO 511	470	445	420	420	410	850	410	400	660	1550	1670	563	23.8

Opis techniczny

2. 2. Materiały/Wersje

2.1. Rama

2.1.1. Rama

4-nogi – rama wykonana z rury stalowej Ø 22 × 2 mm. Opcje wykończenia:
- malowana proszkowo na kolor alu (X),
- malowana proszkowo na kolor czarny (Y),
- chromowana (Z).

Dostępne wersje: 4-nogi, 4-nogi z podłokietnikami, 4-nogi z pulpitem, 4-nogi z pulpitem i podłokietnikiem, 4-nogi-ławka 2-osobowa lub 3-osobowa z podłokietnikami lub bez podłokietników.
Sztaplowanie:
- wszystkie wersje oprócz ławek – max. 10 szt.

2.1.2. Łączniki

J1 – łącznik stały, metalowy z elementami z czarnego tworzywa, przeznaczony do łączenia krzeseł w rzędy, dedykowany dla AXO bez podłokietników (AXO 10).
J1-NRM – łącznik stały, metalowy z elementami z czarnego tworzywa z miejscem na numerację, przeznaczony do łączenia krzeseł w rzędy, dedykowany dla AXO bez podłokietników (AXO 10). Numeracja zamawiana oddzielnie.
J2 – łącznik metalowy z elementami z czarnego tworzywa, przeznaczony do łączenia krzeseł w rzędy, dedykowany do wszystkich wersji AXO, regulacja szerokości w trzech pozycjach.
J2-NRM – łącznik metalowy z elementami z czarnego tworzywa z miejscem na numerację, przeznaczony do łączenia krzeseł w rzędy, dedykowany do wszystkich wersji AXO, regulacja szerokości w trzech pozycjach. Numeracja zamawiana oddzielnie.
AXO NUMERACJA – naklejki z numeracją lub numeracja magnetyczna wymienna. Numeracja zamawiana oddzielnie.
UNIWERSALNY ŁĄCZNIK RZĘDÓW – przeznaczony do łączenia ze sobą rzędów krzeseł, regulacja dystansu pomiędzy rzędami w zakresie 410–470 mm, montaż do podłoża – jako opcja, malowany proszkowo na kolor czarny (RAL 9005).

2.2. Stopki

Stopki do powierzchni miękkich w standardzie, stopki do powierzchni twardych (z filcem) jako opcja (G17F). Stopki przegubowe do powierzchni miękkich (G3) lub stopki przegubowe do powierzchni twardych (z filcem) (G3F) – obie jako opcja. Dla stopek przegubowych wysokość krzesła wzrasta o ok. 20 mm.
Stopek G3 i G3F nie stosuje się do ławek AXO.

2.3. Siedzisko i oparcie

Kubełek sklejkowy (0) – wykonany z 7-warstwowej sklejki bukowej o grubości 10,5 mm.
Kubełek sklejkowy pokryty laminatem (LL) – wykonany z 7-warstwowej sklejki bukowej o grubości 10,5 mm. Obustronnie (przód/tył) pokryty laminatem, widoczne krawędzie sklejki zabezpieczone woskiem.
Kubełek sklejkowy fornirowany (FT) – wykonany z 7-warstwowej sklejki bukowej o grubości 10,5 mm. Obustronnie (przód/tył) pokryty warstwą forniru.
Kubełek sklejkowy z tapicerowaną nakładką na siedzisku (1) – szkielet nakładki wykonany ze sklejki bukowej o grubości 4,5 mm, pokryty bezfreonową pianką ciętą o gęstości ok. 25 kg/m³ i grubości 12 mm.
Kubełek sklejkowy z tapicerowanymi nakładkami na siedzisku i oparciu (2) – szkielet nakładki wykonany ze sklejki bukowej o grubości 4,5 mm, pokryty bezfreonową pianką ciętą o gęstości ok. 25 kg/m³ i grubości 12 mm. Wymiary siedziska: szerokość 410 mm, głębokość 420 mm.

2.4. Podłokietniki

Stałe – rama podłokietnika wykonana z pręta stalowego Ø 11 mm, kolor zawsze ten sam co rama krzesła lub określony w przypadku oddzielnego zamówienia. Nakładka podłokietnika wykonana z 10-warstwowej sklejki bukowej o grubości 14 mm.
Opcje wykończenia nakładki podłokietnika: bejcowana, laminowana lub fornirowana. Widoczne krawędzie sklejki zabezpieczone woskiem (wersja laminowana).

2.5. Pulpit

AXO PULPIT – wykonany z 7-warstwowej sklejki bukowej o grubości 10 mm. Kolor ramy pulpitu zawsze w kolorze ramy krzesła lub określony w przypadku oddzielnego zamówienia.
Opcje wykończenia blatu pulpitu: bejcowany, laminowany lub fornirowany. Widoczne krawędzie sklejki zabezpieczone woskiem (wersja laminowana).
Wersja dla praworęcznych w standardzie lub dla leworęcznych jako opcja.

3. Stolik

AXO STOLIK – podstawa (4–nogi) wykonana z rur stalowych Ø 22 × 2,5 mm, blat wykonany z płyty wiórowej melaminowanej o grubości 18 mm, krawędzie zabezpieczone obrzeżem ABS 2 mm. Stoliki wyposażone w łączniki umożliwiające łączenie w rzędy.
Sztaplowanie max. 5 szt.

4. Akcesoria

AXO WÓZEK – platforma do przewożenia sztaplowanych stolików i krzeseł AXO. Konstrukcja składa się z płyty wiórowej obustronnie melaminowanej o gr.18 mm. Rama wykonana z listew z litego drewna bukowego w naturalnym kolorze, 4 kółka do powierzchni twardych (gumowe oponki) w tym dwa kółka z hamulcem. Rozmiar całkowity: 820 × 620 mm (szer. × gł.), 150 mm (wys.). Max. ładowność: 20 szt. stolików Axo lub 6 szt. krzeseł AXO.

5. Pakowanie

Axo 10 – max. 4 szt. w kartonie (zmontowane).
Axo 11, 20, 21 – max. 3 szt. w kartonie (zmontowane).
Pozostałe – 1 szt. w kartonie (zmontowane).

6. Certyfikaty, atesty i znaki jakości (dla wybranych konfiguracji produktów)

Certyfikat bezpieczeństwa GS (dotyczy modeli AXO 10, 11, 40, 41, 50, 51).
Atest zgodny z normami:
EN 14703, EN 16139, EN 1728, EN 1022 (dotyczy modeli Axo 10, 11, 20, 21), EN 16139, EN 1728, EN 1022, (dotyczy modeli AXO 40, 41, 50, 51).

Galileo

Opis techniczny

1. Wymiary / Waga

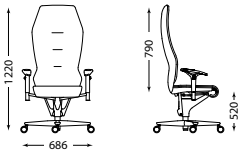

GALILEO-6-MFA-SDA
waga: 22,00 kg

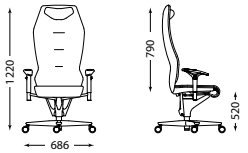

GALILEO-8-MFA-SDA
waga: 23,00 kg

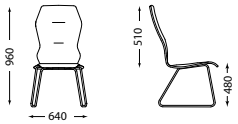

GALILEO-5
waga: 14,00 kg

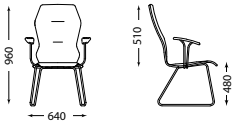

GALILEO-5-A
waga: 16,00 kg

2. Materiały/Wersje

2.1. Podstawa/Rama

2.1.1. Krzesła biurowe obrotowe
Podstawy:
- Ø 686 mm pięcioramienna aluminiowa malowana proszkowo na kolor srebrny (ST-ESLR),
- Ø 686 mm pięcioramienna z aluminium polerowanego (ST-POL).

2.1.2. Krzesła konferencyjne ramowe na płozie
Rama wykonana ze stalowego pręta Ø 14 mm.
Opcje wykończenia:
- malowana proszkowo na kolor srebrny (ESLR),
- chromowana (CR).

Brak możliwości sztaplowania

2.2. Kółka/Stopki

2.2.1. Krzesła obrotowe biurowe
Kółka Ø 50 samohamowne bez obciążenia, podwójnie łączone zgodne z normą DIN EN – 12529.
Kółka do powierzchni miękkich (SH) wykonane z polipropylenu (TPU) w standardzie.
Kółka do powierzchni twardych (SHH) wykonane z polipropylenu (TPU), powlekanego poliuretanem termoplastycznym jako opcja.

2.2.2. Krzesła konferencyjne ramowe
Stopki do powierzchni miękkich (GB) w standardzie lub do powierzchni twardych (GBF) podbite filcem – jako opcja.

2.3.Mechanizmy

Glide-Tec + z regulacją głębokości siedziska (dotyczy Galileo-6-MFA-SDA/Galileo – 8-MFA-SDA).
Zsynchronizowane oparcie z siedziskiem – przy zmianie położenia siedziska oparcie automatycznie dostosowuje się do zmiany i dopasowuje się do kształtu kręgosłupa użytkownika co zapewnia podparcie każdego kręgu z osobna.
Oparcie opatentowane, ruchome w trzech wymiarach z opatentowaną metodą wspomagania ruchu kręgosłupa od lordozy do kifozy.
Opatentowana automatyczna regulacja do wagi użytkownika.
Opatentowana regulacja głębokości siedziska 50 mm uzyskana poprzez rozwinięcie przedniej części siedziska.

2.4. Siedzisko, oparcie zagłówek

2.4.1.Krzesła biurowe obrotowe
Siedzisko
Szkielet siedziska wykonany z polipropylenu.
Poduszka siedziska wykonana z wylewanej formowanej pianki PU, nie zawierającej CFC, o grubości ok. 40 mm, gęstości 58 kg/m³ ± 3.
W przypadku siedziska w tkaninie, siedzisko od spodu ma osłonę z polipropylenu w kolorze szarym, w przypadku siedziska w skórze ta osłona pokryta jest również skórą (w kolorze siedziska).
Oparcie
Szkielet wykonany z polipropylenu, pokryty pianką wylewaną PU nie zawierającą CFC, o grubości ok. 30 mm i gęstości 58 kg/m³ ± 3.
Oparcie w pełni tapicerowane.
Zagłówek
(Dotyczy Galileo-8-MFA-SDA)
Szkielet tworzywowy wykonany z ABS o grubości 2 mm, pokryty pianką ciętą o nieregularnej grubości (71,5 mm w najgrubszym miejscu) oraz gęstości 19 kg/m³, całość formowana w procesie kompresji. Zagłówek tapicerowany tą samą tkaniną co siedzisko i oparcie lub skórą jako opcja. Regulacja 70 mm.

2.4.2.Krzesła konferencyjne ramowe
Siedzisko
Szkielet siedziska wykonany z 11-warstwowej sklejki bukowej o gr. 12 mm.
Poduszka siedziska wykonana z dwóch warstw pianki ciętej: góra o grubości 30 mm i gęstości 40 kg/m³ oraz spód o grubości 6 mm i gęstości 35 kg/m³.
Oparcie
Szkielet oparcia wykonany z 11-warstwowej sklejki bukowej o gr. 12 mm.
Poduszka oparcia wykonana z dwóch warstw pianki ciętej: przód o grubości 20 mm i gęstości 35 kg/m³ oraz tył o grubości 10 mm i gęstości 35 kg/m³.

3. Podłokietniki

3.1. Krzesła biurowe obrotowe
Podłokietniki wielofunkcyjne wykonane z rury Ø 35 × 2 mm i blachy stalowej o grubości 10 mm z nakładkami wykonanymi z pianki poliuretanowej.
Zakres regulacji podłokietników:
-wysokość do 80 mm/8 pozycji,
-kąt pochylenia do 60˚/3 pozycje.
Ramię podłokietnika malowane proszkowo na kolor srebrny (eloxal-silber) w standardzie lub chromowane jako opcja dla krzeseł z podstawą polerowaną. Nakładka podłokietnika w kolorze szary mangan. W krzesłach tapicerowanych skórą – nakładki podłokietników tapicerowane skórą w kolorze siedziska i oparcia.

3.2. Krzesła konferencyjne ramowe (dotyczy Galileo-5-A)
Podłokietniki stałe wykonane z rury stalowej Ø 12 × 2 mm z nakładkami wykonanymi z pianki poliuretanowej.
Ramię podłokietnika malowane proszkowo na kolor srebrny (eloxal-silber) w standardzie lub chromowane jako opcja dla krzeseł z ramą chromowaną. Nakładka podłokietnika w kolorze szary mangan. W krzesłach tapicerowanych skórą – nakładki podłokietników tapicerowane skórą w kolorze siedziska i oparcia.

4. Pakowanie

Krzesło biurowe obrotowe – 1 szt. w kartonie (zmontowane).
Krzesło konferencyjne ramowe – 1 szt. w kartonie (zmontowane).

5. Certyfikaty, atesty znaki i jakości (dla wybranych konfiguracji produktów)

Certyfikat bezpieczeństwa GS.
Certyfikat Quality Office.
Certyfikat ergonomiczności

Kaika

Opis techniczny

1. Wymiary / Waga

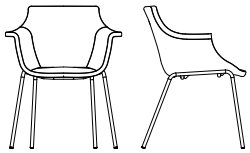

KAIKA 4L

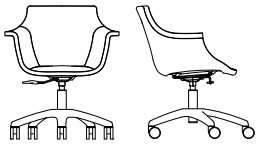

KAIKA LUX ST33

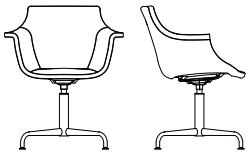

KAIKA LUX ST46

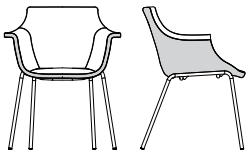

KAIKA 4L DOUBLE

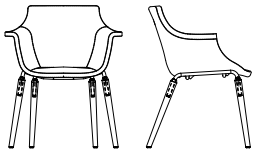

KAIKA 4L LWM

A – Wysokość siedziska
B – Głębokość siedziska
C – Głębokość powierzchni siedziska
D – Szerokość siedziska
E – Wysokość całkowita
F – Szerokość oparcia
G – Wysokość tarczy oparcia
H – Wysokość oparcia
J – Średnica podstawy
K – Szerokość podstawy
V – Szerokość całkowita
L – Głębokość całkowita
I – Wysokość zagłówka
M – Szerokość zagłówka
N – Wysokość tarczy zagłówka

	**WYMIARY [mm]**												**Waga (kg)**
	A	**B**	**C**	**D**	**E**	**F**	**G**	**H**	**I**	**J**	**K**	**L**	
KAIKA LUX ST33	420-515	440	390	400	785-870	400	370	360	–	682	–	690	9,3

Z – Wysokość podłokietnika
Y – Długość podłokietnika
X – Szerokość podłokietnika
W – Szerokość prześwitu między podłokietnikami
V – Szerokość zewnętrzna podłokietników

	**WYMIARY PODŁOKIETNIKA [mm]**					**Waga (kg)**
	Z	**Y**	**X**	**W**	**V**	
	210	240	80	500	660	–

Opis techniczny

A – Wysokość siedziska
A1 – Wysokość siedziska z zgodnie z normą EN
B – Głębokość siedziska
C – Głębokość powierzchni siedziska
D – Szerokość siedziska
E – Wysokość całkowita
F – Szerokość oparcia
G – Długość oparcia
H – Wysokość podłokietników
K – Szerokość podstawy
L – Głębokość całkowita
V – Szerokość całkowita



	WYMIARY [mm]												Waga (kg)
	A	A1	B	C	D	E	F	G	H	K	V	L	
KAIKA 4L / 4L DOUBLE	475	470	440	390	400	850	400	370	680	613	660	595	7,3
KAIKA LUX ST-46	455	450	440	390	400	820	400	370	660	520	660	580	9,8
KAIKA 4L LWM	465	460	440	390	400	840	400	370	670	615	660	595	8,4

2. Materiały/Wersje

2.1 Podstawa/Rama

2.1.1. Krzesła konferencyjne obrotowe
Podstawy:
- Ø 670 mm – pięcioramienna aluminiowa malowana proszkowo na kolor czarny z czarnym podnośnikiem pneumatycznym (ST33-BL)
- Ø 670 mm – pięcioramienna aluminiowa malowana proszkowo na kolor biały z białym podnośnikiem pneumatycznym (ST33-W),
- Ø 670 mm – pięcioramienna z aluminium polerowanego (ST33-CR),
- Ø 520 mm – czteroramienna chromowana, kolumna obrotowa (ST46).

2.1.2. Krzesła konferencyjne ramowe
4 nogi (4L) – rama wykonana z rury stalowej Ø 22 × 2 mm.
Opcje wykończenia:
- malowana proszkowo na kolor czarny (BL),
- malowana proszkowo na kolor alu (ALU),
- malowana proszkowo na kolor biały (W),
- chromowana (CR).

4 nogi (4L-LWM) – rama wykonana z rury stalowej Ø 18 × 2,5 mm malowana proszkowo na kolor biały (RAL 9003) lub czarny (RAL 9005), połączona z drewnianymi lakierowanymi nogami wykonanymi z naturalnego dębu.

2.2. Kółka/Stopki

2.2.1. Krzesła konferencyjne obrotowe
Kółka Ø 50 mm samohamowne z tworzywa sztucznego do powierzchni miękkich w standardzie (SH) lub do powierzchni twardych (SHH) jako opcja – dotyczy wersji ST33, kółka w kolorze czarnym.
Kółka Ø 50 mm samohamowne chromowane do powierzchni miękkich (NHC) i do powierzchni twardych (NHHC) obie jako opcja – dotyczy wersji ST33.
Stopki przegubowe do powierzchni miękkich – dotyczy wersji ST46.

2.2.2. Krzesła konferencyjne ramowe
Stopki z tworzywa sztucznego do powierzchni miękkich (GB) w standardzie lub do powierzchni twardych (GBF) jako opcja.

2.3. Siedzisko i oparcie
Siedzisko, oparcie i podłokietniki w formie jednolitego kubełka, wykonanego z polipropylenu, pokrytego pianką wylewaną, w pełni tapicerowany. Dla wersji 4L-DOUBLE kubełek tapicerowany dwoma kolorami tego samego rodzaju tapicerki (front/tył).

3. Pakowanie
1 szt. w kartonie (zmontowane).

4. Certyfikaty, atesty i znaki jakości (dla wybranych konfiguracji produktów)
Atest zgodny z normą: PN-EN 16139, PN-EN 1335

Zafiro

Opis techniczny

1. Wymiary/Waga

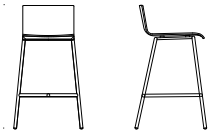

ZAFIRO HOCKER

A – Wysokość siedziska
A1 – Wysokość siedziska z zgodnie z normą EN
B – Głębokość siedziska
C – Głębokość powierzchni siedziska
D – Szerokość siedziska
E – Wysokość całkowita
F – Szerokość oparcia
G – Długość oparcia
H – Wysokość podłokietników
K – Szerokość podstawy
L – Głębokość całkowita
V – Szerokość całkowita

	WYMIARY [mm]												Waga (kg)
	A	A1	B	C	D	E	F	G	H	K	V	L	
ZAFIRO HOCKER	750	–	430	430	400	963	400	225	–	535	535	555	5,5

2. Materiały/Wersje

2.1. Rama

4-nogi – wykonane z rury stalowej:
- nogi i poprzeczka Ø 22 × 1,5 mm,
- łączyna przednia, tylna Ø 20 × 2 mm,
- poprzeczka dolna Ø 20 × 1,5 mm,
- poprzeczka górna 30 × 15 × 1,5 mm

Ochronna nakładka z tworzywa sztucznego zamontowana na dolnej poprzeczce.
Brak możliwości sztaplowania.
Opcje wykończenia:
- malowana proszkowo na kolor biały (RAL 9003)
- malowana proszkowo na kolor czarny (BL)
- malowana proszkowo na kolor alu (ALU)
- chromowana (CR)

2.2. Stopki

Stopki z tworzywa sztucznego do powierzchni miękkich (G20) w standardzie lub do powierzchni twardych (G20F) jako opcja.

2.3. Siedzisko i oparcie

Kubełek sklejkowy – wykonany z 9-warstwowej sklejki bukowej o grubości 10,5 mm, obustronnie laminowany, widoczne krawędzie sklejki zabezpieczone woskiem.
WALL PROTECTION SYSTEM – konstrukcja ramy zapobiega rysowaniu ściany poprzez oddalenie oparcia od ściany ok. 25 mm.

3. Pakowanie

1 szt. w kartonie (zmontowane).

4. Certyfikaty, atesty, znaki jakości (dla wybranych konfiguracji produktów)

Atest zgodnie z normą: EN 1022, EN 16139, EN 1728.

Zen

Opis techniczny

1. Wymiary/Waga

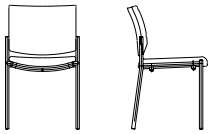

ZEN-LB 4L

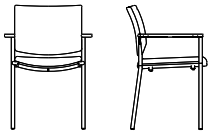

ZEN-LB 4L-ARM

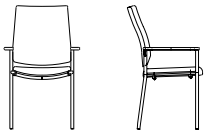

ZEN 4L-ARM

A – Wysokość siedziska
A1 – Wysokość siedziska z zgodnie z normą EN
B – Głębokość siedziska
C – Głębokość powierzchni siedziska
D – Szerokość siedziska
E – Wysokość całkowita
F – Szerokość oparcia
G – Długość oparcia
H – Wysokość podłokietników
K – Szerokość podstawy
L – Głębokość całkowita
V – Szerokość całkowita

Standard pomiaru na stronie 2	WYMIARY [mm]												Waga (kg)
	A	A1	B	C	D	E	F	G	H	K	V	L	
ZEN-LB 4L	470	440	425	370	450	815	450	320	–	535	490	530	7,5
ZEN-LB 4L-ARM	470	440	425	370	420	815	450	320	630	535	580	555	8
ZEN 4L-ARM	470	440	425	370	420	945	450	460	630	535	580	575	8,9

2. Materiały/Wersje

2.1. Rama
4-nogi – wykonane z rury stalowej Ø 22 × 2 mm.
Opcje wykończenia:
- malowana proszkowo na kolor czarny (BL),
- malowana proszkowo na kolor alu (X),
- chromowana (Z).

Sztaplowanie: max. 4 szt.

2.2. Stopki
Stopki do powierzchni miękkich (GB) w standardzie lub do powierzchni twardych (GBF) jako opcja.

2.3. Siedzisko i oparcie
Siedzisko
Szkielet wykonany z 7-warstwowej sklejki bukowej o grubości 10,5 mm, pokryty pianką o grubości 40 mm i gęstości 35 kg/m³.
Oparcie
Szkielet wykonany z 7-warstwowej sklejki bukowej o grubości 10,5 mm, pokryty gąbką o grubości 20 mm i 9 mm i gęstości 25 kg/m³.

2.4. Podłokietniki
Stałe – zintegrowane z ramą krzesła, nakładki wykonane z litego drewna bukowego o grubości 18 mm, wymiary nakładki: 425 mm × 40 mm.

3. Pakowanie
ZEN-LB 4L – max. 4 szt. w kartonie (zmontowane).
ZEN-LB 4L-ARM – max. 3 szt. w kartonie (zmontowane).
ZEN 4L-ARM – max. 3 szt. w kartonie (zmontowane).

4. Certyfikaty, atesty i znaki jakości dla wybranych konfiguracji produktów)
Atest zgodnie z normą: EN 16139, EN 1728, EN 1022.

Classic

Classic

Model	Opis
CLASSIC FOTEL 	Fotel z widoczną konstrukcją wykonaną z chromowanych rur stożkowych. Dla poprawienia komfortu w konstrukcji siedziska zastosowano sprężyny Bonell 120 mm. Wyjątkowa estetyka i funkcjonalność w połączeniu z unikalnymi rozwiązaniami technicznymi. Wymiary zewnętrzne: 990 × 850 mm Wysokość: 710 mm Wysokość siedziska: 410 mm
CLASSIC SOFA 2-OSOBOWA 	Sofa 2-osobowa z widoczną konstrukcją wykonaną z chromowanych rur stożkowych. Dla poprawienia komfortu w konstrukcji siedziska zastosowano sprężyny Bonell 120 mm. Wyjątkowa estetyka i funkcjonalność w połączeniu z unikalnymi rozwiązaniami technicznymi. Wymiary zewnętrzne: 1570 × 850 mm Wysokość: 710 mm Wysokość siedziska: 410 mm
CLASSIC SOFA 3-OSOBOWA 	Sofa 3-osobowa z widoczną konstrukcją wykonaną z chromowanych rur stożkowych. Dla poprawienia komfortu w konstrukcji siedziska zastosowano sprężyny Bonell 120 mm. Wyjątkowa estetyka i funkcjonalność w połączeniu z unikalnymi rozwiązaniami technicznymi. Wymiary zewnętrzne: 2030 × 850 mm Wysokość: 710 mm Wysokość siedziska: 410 mm

Model	Opis
CLASSIC STOLIK 60 × 60 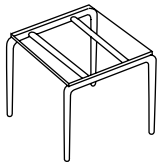	Stolik z blatem szklanym lub wykonanym z melaminy. Konstrukcja wykonana z rur stożkowych, chromowanych. Wymiary zewnętrzne: 620 × 630 mm Wymiary blatu: 600 × 600 mm Stolik z blatem szklanym: – wysokość: 410 mm, – grubość blatu: 10 mm Stolik z blatem z melaminy: – wysokość: 415 mm – grubość blatu: 12 mm
CLASSIC STOLIK 60 × 120 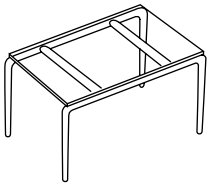	Stolik z blatem szklanym lub wykonanym z melaminy. Konstrukcja wykonana z rur stożkowych, chromowanych. Wymiary zewnętrzne: 620 × 1230 mm Wymiary blatu: 600 × 1200 mm Stolik z blatem szklanym: – wysokość: 410 mm, – grubość blatu: 10 mm Stolik z blatem z melaminy: – wysokość: 415 mm – grubość blatu: 12 mm

Sand

Opis techniczny

Sand to system ścian tapicerowanych wydzielających przestrzeń. Modele z linii Sand, dzięki swojej różnorodności, pozwalają na wyposażenie wielu różnych stref w przestrzeni biurowej. Linia składa się z kilku bazowych modeli w różnych wymiarach pozwalających tworzyć zróżnicowane i funkcjonalne konfiguracje dopasowane do potrzeb konkretnego biura.

Ściany

Ściana Sand o grubości 150 mm wykonana z płyty wiórowej pokryta trUdnopalną pianką poliuretanową o gęstości 35 kg/m³ i tkaniną tapicerską.
Maskownica ściany wykonana z płyty wiórowej dwustronnie melaminowanej (MFC) o grubości 18 mm. Ściany Sand mogą być łączone z wysokimi stołami lub z tapicerowanymi ławkami w układach z niskimi stołami.

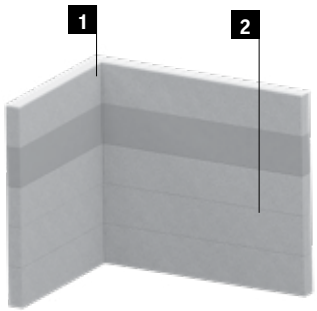

1 Maskownica z płyty wiórowej dwustronnie melaminowanej (MFC) 18 mm
2 Poziomy (3, 4 lub 5)

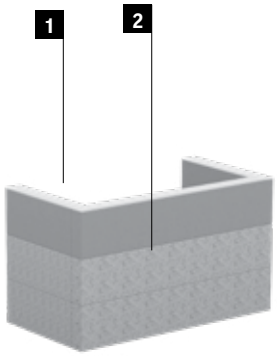

1 Maskownica z płyty wiórowej dwustronnie melaminowanej (MFC) 18 mm
2 Poziomy (3, 4 lub 5)

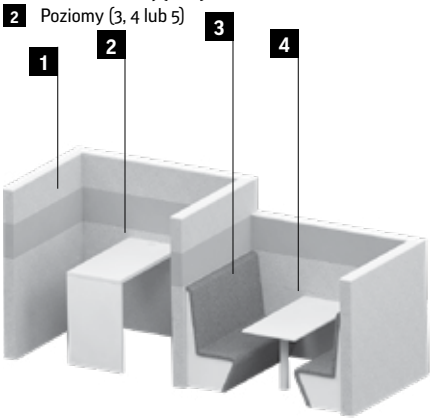

1 Ściana Sand
2 Stół wysoki Sand z nogą płytową
3 Ławka Sand lewa i prawa
4 Stół niski Sand z nogą metalową

Ławki

Szkielet ławki zbudowany jest ze sklejki oraz płyty wiórowej o grubości 18 mm. Ławki pokryte są trudnopalną pianką poliuretanową o gęstości 35 kg/m³ oraz tkaniną tapicerską z naturalnej wełny. Boki ławki wykonane z płyty wiórowej dwustronnie melaminowanej (MFC) .

Stół niski na nodze metalowej

Blat stołu Sand na nodze metalowej wykonany z płyty wiórowej dwustronnie melaminowanej (MFC) o grubości 25 mm. Noga metalowa o przekroju kwadratowym 70 × 70 mm malowana proszkowo na jeden z trzech kolorów (White, Alu lub Black).

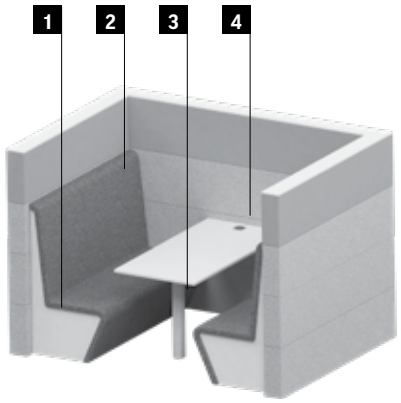

1 Bok ławki – płyta 18 mm
2 Siedzisko i oparcie ławki – tapicerowane
3 Noga metalowa o przekroju 70 × 70 mm
4 Blat stołu z płyty wiórowej dwustronnie melaminowanej (MFC) 25 mm

Stół wysoki na nodze płytowej

Blat stołu SAND z nogą płytową wykonany jest z laminowanej płyty komórkowej o grubości 50 mm, noga z płyty wiórowej dwustronnie melaminowanej (MFC) o grubości 50 mm.

Pufy

Pufy wykonane są z bloku spienionego polistyrenu oraz szkieletu wykonanego z płyty wiórowej grubości 25 mm pokrytego gąbką oraz tapicerką. Dostępne są w wersji mobilnej (na kółkach) oraz stacjonarnej (na stopkach).

Ściany recepcyjne

Ściana recepcyjna składa się z pojedyńczych elementów (puste wnętrze). Każdy z elementów jest wykonany z płyty wiórowej dwustronnie melaminowanej (MFC) o grubości 18 mm, pokryty trudnopalną pianką poliuretanową o grubości 6 mm i gęstości 35 kg/m³, tapicerowany.
Blat ścianki jest wykonany z płyty wiórowej dwustronnie melaminowanej (MFC) o grubości 18 mm. Poziomowane + 20 mm.
Uwaga: ściany mogą być uzupełnione biurkami z dowolnej linii meblowej (biurka zamawiane osobno).

Akcesoria

Uchwyt stały
Uchwyt przeznaczony do montażu monitorów i telewizorów o przekątnej ekranu 17–37" i maksymalnym udźwigu do 18 kg.
Kompatybilny z VESA:
VESA 75 (odstęp otworów 75 × 75 mm),
VESA 100 (odstęp otworów 100 × 100 mm),
VESA 200 × 100 (odstęp otworów 200 × 100 mm),
VESA 200 (odstęp otworów 200 × 200 mm)

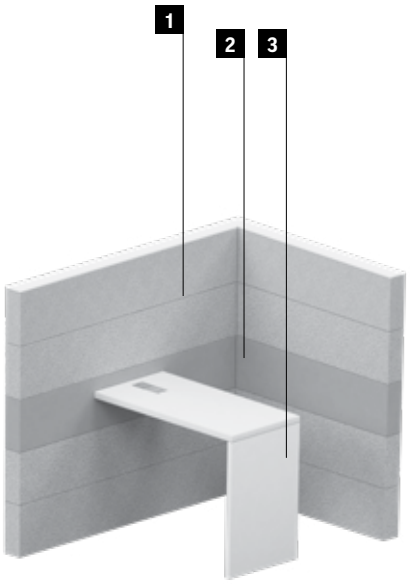

1 Blat stołu z płyty komórkowej laminowanej 50 mm
2 Noga płytowa o grubości 50 mm
3 Stopki poziomujące

Uchwyt regulowany

Uchwyt F120B jest przeznaczony do montażu monitorów i telewizorów o przekątnej ekranu 17–27" i maksymalnym udźwigu 7 kg.
Zakres regulacji:
– kąt pochylenia + 50°/– 35°,
– regulacja obrotu do 180°
– minimalna odległość od ściany 85 mm,
– maksymalna odległość od ściany 254 mm,
– funkcja pivot.
Kompatybilny z VESA:
VESA 75 (odstęp otworów 75 × 75 mm),
VESA 100 (odstęp otworów 100 × 100 mm).

Uchwyt F200 jest przeznaczony do montażu monitorów i telewizorów o przekątnej ekranu 30–40" i maksymalnym udźwigu 10 kg.
Zakres regulacji:
– kąt pochylenia + 15/-5°
– regulacja obrotu do 180°
– funkcja pivot.
Kompatybilny z VESA
VESA 75 (odstęp otworów 75 × 75 mm)
VESA 100 (odstęp otworów 100 × 100 mm)
VESA 200 × 100 (odstęp otworów 200 × 100 mm)
VESA 200 (odstęp otworów 200 × 200 mm)
Wszystkie potrzebne elementy do montażu na ścianie Sand są uwzględnione w zestawie montażowym uchwytów.

Media porty

Media porty – dostępne w różnych konfiguracjach, zamawiane oddzielnie.

Sand

Model	Opis
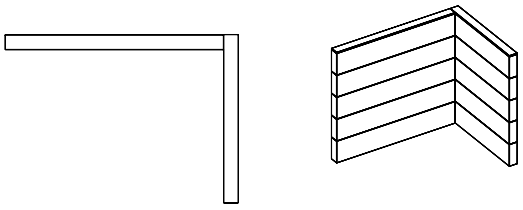	SAND W01-0 WALL (5 0 0 ❷|❷|❷|❷|❷ ❸) Wysokość: 2 000 mm (5 poziomów) Szerokość: 2 340 mm Głębokość: 1 700 mm
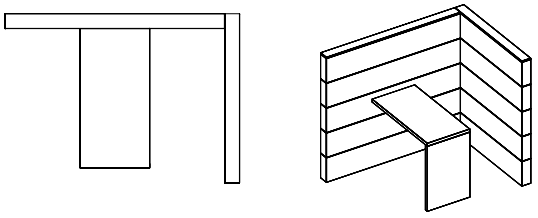	SAND W01-1 WALL (5 H ❶ ❷|❷|❷|❷|❷ ❸) TABLE (H ❻ ❼ ❽) Wysokość: 2 000 mm (5 poziomów) Szerokość: 2 340 mm Głębokość: 1 700 mm
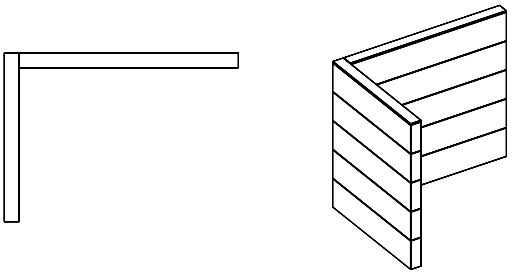	SAND W02-0 WALL (5 0 0 ❷|❷|❷|❷|❷ ❸) Wysokość: 2 000 mm (5 poziomów) Szerokość: 2 340 mm Głębokość: 1 700 mm
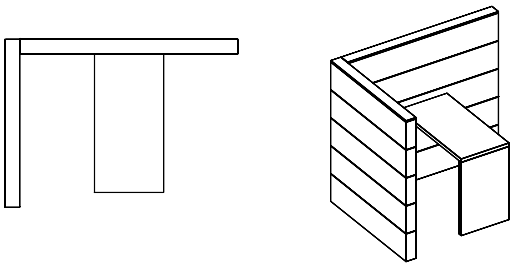	SAND W02-1 WALL (5 H ❶ ❷|❷|❷|❷|❷ ❸) TABLE (H ❻ ❼ ❽) Wysokość: 2 000 mm (5 poziomów) Szerokość: 2 340 mm Głębokość: 1 700 mm

❶ Media

❷ Rodzaj i kolor tapiceki (ściana)

❸ Kolor maskownicy ściany

❹ Rodzaj i kolor tkaniny dla ławek

❺ Kolor wykończenia ławek

❻ Typ media portu i jego położenie

❼ Kolor blatu stołu

❽ Kolor podstaw stołu

Sand

Model	Opis
 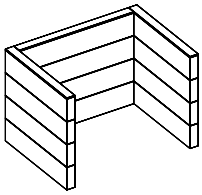	SAND W03-0 WALL (4 0 0 ❷|❷|❷|❷ ❸) Wysokość: 1600 mm (4 poziomy) Szerokość: 2350 mm Głębokość: 1700 mm
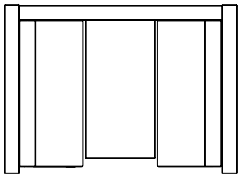 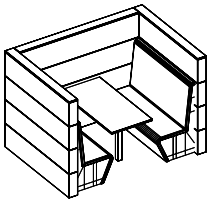	SAND W03-1 WALL (4 L ❶ ❷|❷|❷|❷ ❸) BENCH (2 ❹ ❺) TABLE (L ❻ ❼ ❽) Wysokość: 1600 mm (4 poziomy) Szerokość: 2350 mm Głębokość: 1700 mm
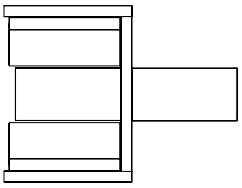 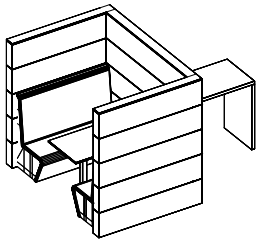	SAND W03-2 WALL (5 L(H) ❶(❶) ❷|❷|❷|❷|❷ ❸) BENCH (2(0) ❹ ❺) TABLE (L ❻ ❼ ❽ H ❻ ❼ ❽) Wysokość: 2000 mm (5 poziomów) Szerokość: 2350 mm Głębokość: 1700 mm
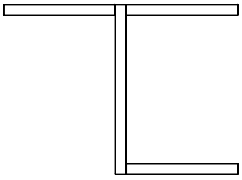 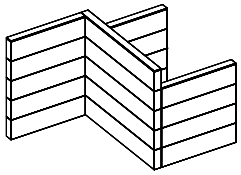	SAND W04-0 WALL (5/4 0/0 0/0 ❷|❷|❷|❷|❷ ❸) Wysokość: 2000/1600 mm (5/4 poziomy) Szerokość: 2350 mm Głębokość: 3250 mm
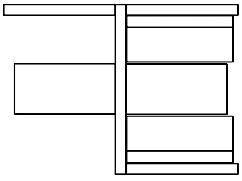 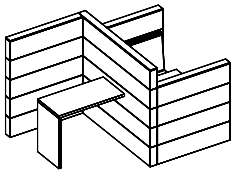	SAND W04-1 WALL (5/4 H/L ❶/❶ ❷|❷|❷|❷|❷ ❸) BENCH (0/2 0/❹ 0/❺) TABLE (H/L ❻/❻ ❼/❼ ❽/❽) Wysokość: 2000/1600 mm (5/4 poziomy) Szerokość: 2350 mm Głębokość: 3250 mm

❶ Media

❷ Rodzaj i kolor tapiceki (ściana)

❸ Kolor maskownicy ściany

❹ Rodzaj i kolor tkaniny dla ławek

❺ Kolor wykończenia ławek

❻ Typ media portu i jego położenie

❼ Kolor blatu stołu

❽ Kolor podstawy stołu

Sand

Model	Opis
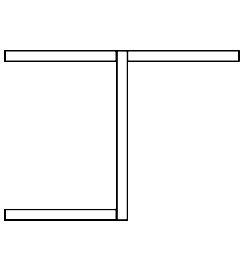 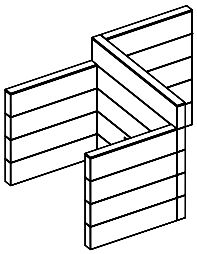	SAND W05-0 WALL (4/5 0/0 0/0 ❷|❷|❷|❷|❷ ❸) Wysokość: 1600/2000 mm (4/5 poziomów) Szerokość: 2350 mm Głębokość: 3250 mm
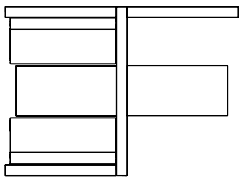 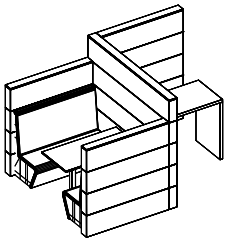	SAND W05-1 WALL (4/5 L/H ❶/❶ ❷|❷|❷|❷|❷ ❸) BENCH (2/0 ❹/0 ❺/0 TABLE (L/H ❻/❻ ❼/❼ ❽/❽ Wysokość: 1600/2000 mm (4/5 poziomów) Szerokość: 2350 mm Głębokość: 3250 mm
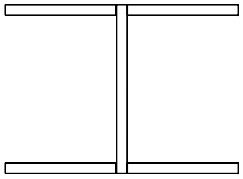 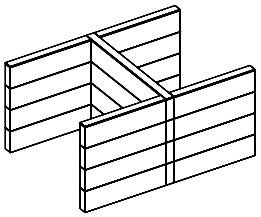	SAND W06-0 WALL (4/4 0/0 0/0 ❷|❷|❷|❷ ❸) Wysokość: 1600 mm (4 poziomy) Szerokość: 2350 mm Głębokość: 3250 mm
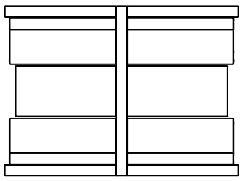 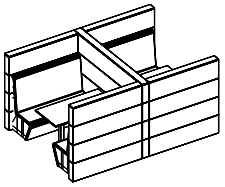	SAND W06-1 WALL (4/4 L/L ❶/❶ ❷|❷|❷|❷ ❸) BENCH (2/2 ❹/❹ ❺/❺) TABLE (L/L ❻/❻ ❼/❼ ❽/❽) Wysokość: 1600 mm (4 poziomy) Szerokość: 2350 mm Głębokość: 3250 mm

❶ Media

❷ Rodzaj i kolor tapiceki (ściana)

❸ Kolor maskownicy ściany

❹ Rodzaj i kolor tkaniny dla ławek

❺ Kolor wykończenia ławek

❻ Typ media portu i jego położenie

❼ Kolor blatu stołu

❽ Kolor podstawy stołu

Sand

Model	Opis
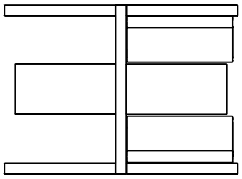 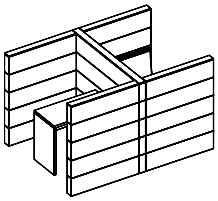	SAND W06-2 WALL (5/5 H/L ❶/❶ ❷|❷|❷|❷|❷ ❸) BENCH (0/2 0/❹ 0/❺) TABLE (H/L ❻/❻ ❼/❼ ❽/❽) Wysokość: 2 000 mm (5 poziomów) Szerokość: 2 350 mm Głębokość: 3 250 mm
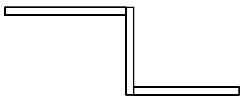 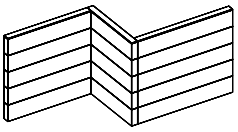	SAND W07-0 WALL (5/5 0/0 0/0 ❷|❷|❷|❷|❷ ❸) Wysokość: 2 000 mm (5 poziomów) Szerokość: 4 280 mm Głębokość: 1 700 mm
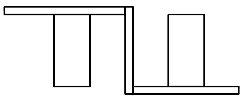 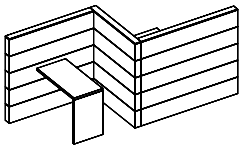	SAND W07-1 WALL (5/5 H/H ❶/❶ ❷|❷|❷|❷|❷ ❸) TABLE (H/H ❻/❻ ❼/❼ ❽/❽) Wysokość: 2 000 mm (5 poziomów) Szerokość: 4 280 mm Głębokość: 1 700 mm
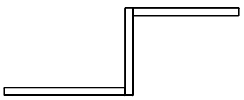 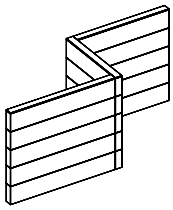	SAND W08-0 WALL (5/5 0/0 0/0 ❷|❷|❷|❷|❷ ❸) Wysokość: 2 000 mm (5 poziomów) Szerokość: 4 280 mm Głębokość: 1 700 mm

❶ Media

❷ Rodzaj i kolor tapiceki (ściana)

❸ Kolor maskownicy ściany

❹ Rodzaj i kolor tkaniny dla ławek

❺ Kolor wykończenia ławek

❻ Typ media portu i jego położenie

❼ Kolor blatu stołu

❽ Kolor podstawy stołu

Sand

Model	Opis
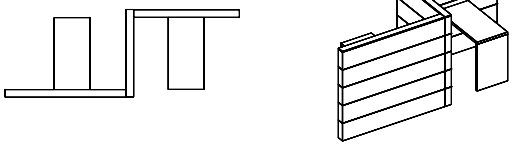	SAND W08-1 WALL (5/5 H/H ❶/❶ ❷|❷|❷|❷|❷ ❸) TABLE (H/H ❻/❻ ❼/❼ ❽/❽) Wysokość: 2 000 mm (5 poziomów) Szerokość: 4 280 mm Głębokość: 1 700 mm
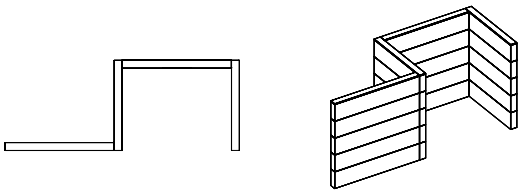	SAND W09-0 WALL (5/5 0/0 0/0 ❷|❷|❷|❷|❷ ❸) Wysokość: 2 000 mm (5 poziomów) Szerokość: 4 420 mm Głębokość: 1 700 mm
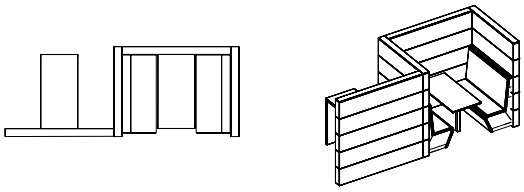	SAND W09-1 WALL (5/5 H/L ❶/❶ ❷|❷|❷|❷|❷ ❸) BENCH (0/2 0/❹ 0/❺) TABLE (H/L ❻/❻ ❼/❼ ❽/❽) Wysokość: 2 000 mm (5 poziomów) Szerokość: 4 420 mm Głębokość: 1 700 mm
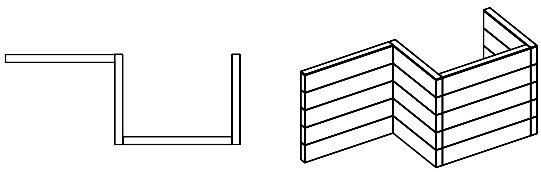	SAND W10-0 WALL (5/5 0/0 0/0 ❷|❷|❷|❷|❷ ❸) Wysokość: 2 000 mm (5 poziomów) Szerokość: 4 420 mm Głębokość: 1 700 mm

❶ Media

❷ Rodzaj i kolor tapiceki (ściana)

❸ Kolor maskownicy ściany

❹ Rodzaj i kolor tkaniny dla ławek

❺ Kolor wykończenia ławek

❻ Typ media portu i jego położenie

❼ Kolor blatu stołu

❽ Kolor podstawy stołu

Sand

Model	Opis
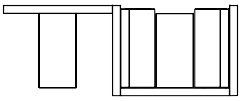 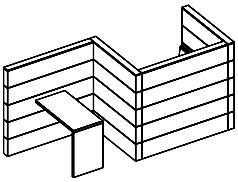	SAND W10-1 WALL (5/5 H/L ❶/❶ ❷|❷|❷|❷|❷ ❸) BENCH (0/2 0/❹ 0/❺) TABLE (H/L❻/❻ ❼/❼ ❽) Wysokość: 2 000 mm (5 poziomów) Szerokość: 4 420 mm Głębokość: 1 700 mm
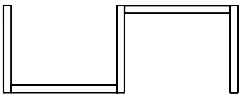 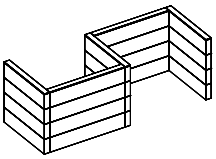	SAND W11-0 WALL (4/4 0/0 ❷|❷|❷|❷ ❸) Wysokość: 1 600 mm (4 poziomy) Szerokość: 4 550 mm Głębokość: 1 700 mm
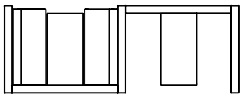 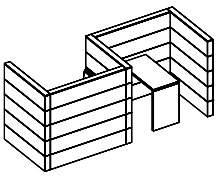	SAND W11-1 WALL (5/5 L/H ❶/❶ ❷|❷|❷|❷|❷ ❸) BENCH (2/0 ❹/0 ❺/0) TABLE (L/H ❻/❻ ❼/❼ ❽/❽) Wysokość: 2 000 mm (5 poziomów) Szerokość: 4 550 mm Głębokość: 1 700 mm
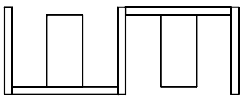 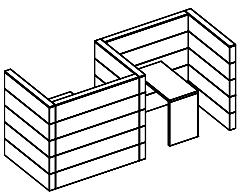	SAND W11-2 WALL (5/5 H/H ❶/❶ ❷|❷|❷|❷|❷ ❸) TABLE (H/H ❻/❻ ❼/❼ ❽/❽) Wysokość: 2 000 mm (5 poziomów) Szerokość: 4 550 mm Głębokość: 1 700 mm

❶ Media

❷ Rodzaj i kolor tapiceki (ściana)

❸ Kolor maskownicy ściany

❹ Rodzaj i kolor tkaniny dla ławek

❺ Kolor wykończenia ławek

❻ Typ media portu i jego położenie

❼ Kolor blatu stołu

❽ Kolor podstawy stołu

Sand

Model	Opis
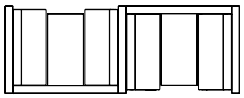 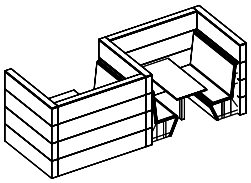	SAND W11-3 WALL (4/4 L/L ❶/❶ ❷|❷|❷|❷ ❸) BENCH (2/2 ❹/❹ ❺/❺) TABLE (L/L ❻/❻ ❼/❼ ❽/❽) Wysokość: 1600 mm (4 poziomy) Szerokość: 4550 mm Głębokość: 1700 mm
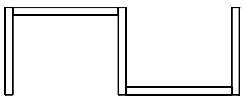 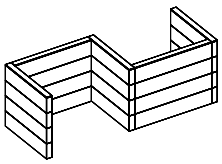	SAND W12-0 WALL (4/4 0/0 0/0 ❷|❷|❷|❷ ❸) Wysokość: 1600 mm (4 poziomy) Szerokość: 4550 mm Głębokość: 1700 mm
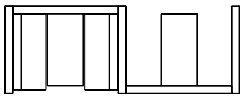 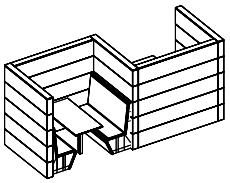	SAND W12-1 WALL (5/5 L/H ❶/❶ ❷|❷|❷|❷|❷ ❸) BENCH (2/0 ❹/0 ❺/0) TABLE (L/H ❻/❻ ❼/❼ ❽/❽) Wysokość: 2000 mm (5 poziomów) Szerokość: 4550 mm Głębokość: 1700 mm
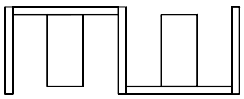 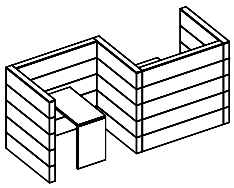	SAND W12-2 WALL (5/5 H/H ❶/❶ ❷|❷|❷|❷|❷ ❸) TABLE (H/H ❻/❻ ❼/❼ ❽/❽) Wysokość: 2000 mm (5 poziomów) Szerokość: 4550 mm Głębokość: 1700 mm

❶ Media

❷ Rodzaj i kolor tapiceki (ściana)

❸ Kolor maskownicy ściany

❹ Rodzaj i kolor tkaniny dla ławek

❺ Kolor wykończenia ławek

❻ Typ media portu i jego położenie

❼ Kolor blatu stołu

❽ Kolor podstawy stołu

Sand

Model	Opis
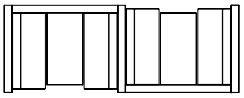 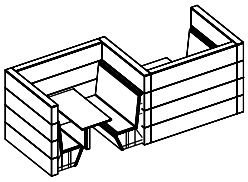	SAND W12-3 WALL (4/4 L/L ❶/❶ ❷|❷|❷|❷ ❸) BENCH (2/2 ❹/❹ ❺/❺) TABLE (L/L ❻/❻ ❼/❼ ❽/❽) Wysokość: 1600 mm (4 poziomy) Szerokość: 4550 mm Głębokość: 1700 mm
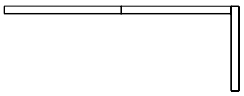 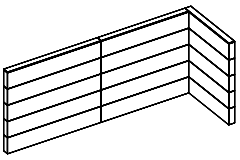	SAND W13-0 WALL (5 0/0 0/0 ❷|❷|❷|❷|❷ ❸) Wysokość: 2000 mm (5 poziomów) Szerokość: 4280 mm Głębokość: 1700 mm
 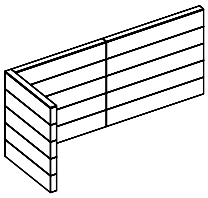	SAND W14-0 WALL (5 0/0 0/0 ❷|❷|❷|❷|❷ ❸) Wysokość: 2000 mm (5 poziomów) Szerokość: 4280 mm Głębokość: 1700 mm

❶ Media

❷ Rodzaj i kolor tapiceki (ściana)

❸ Kolor maskownicy ściany

❹ Rodzaj i kolor tkaniny dla ławek

❺ Kolor wykończenia ławek

❻ Typ media portu i jego położenie

❼ Kolor blatu stołu

❽ Kolor podstawy stołu

Sand

Model	Opis
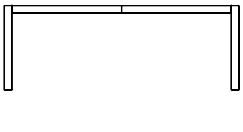 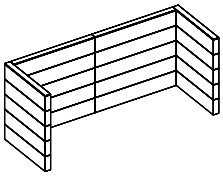	SAND W15-0 WALL (5 0/0 0/0 ❷|❷|❷|❷|❷ ❸) Wysokość: 2000 mm (5 poziomów) Szerokość: 4420 mm Głębokość: 1700 mm
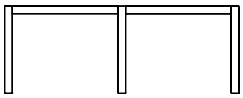 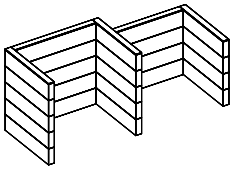	SAND W16-0 WALL (5/4 0/0 0/0 ❷|❷|❷|❷|❷ ❸) Wysokość: 2000/1600 mm (5/4 poziomy) Szerokość: 4550 mm Głębokość: 1700 mm
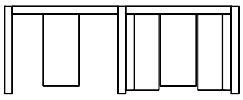 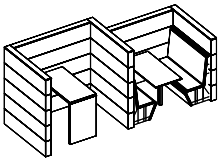	SAND W16-1 WALL (5/4 H/L ❶/❶ ❷|❷|❷|❷|❷ ❸) BENCH (0/2 0/❹ 0/❺) TABLE (H/L ❻/❻ ❼/❼ ❽/❽) Wysokość: 2000/1600 mm (5/4 poziomy) Szerokość: 4550 mm Głębokość: 1700 mm
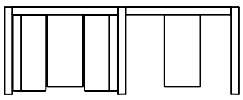 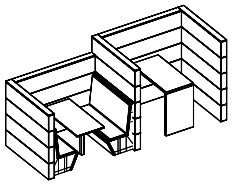	SAND W16-2 WALL (4/5 L/H ❶/❶ ❷|❷|❷|❷|❷ ❸) BENCH (2/0 ❹/0 ❺/0) TABLE (L/H ❻/❻ ❼/❼ ❽/❽) Wysokość: 1600/2000 mm (4/5 poziomów) Szerokość: 4550 mm Głębokość: 1700 mm

❶ Media

❷ Rodzaj i kolor tapiceki (ściana)

❸ Kolor maskownicy ściany

❹ Rodzaj i kolor tkaniny dla ławek

❺ Kolor wykończenia ławek

❻ Typ media portu i jego położenie

❼ Kolor blatu stołu

❽ Kolor podstawy stołu

Sand

Model	Opis
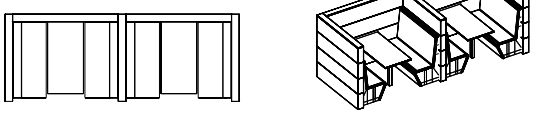	SAND W16-3 WALL (4/4 L/L ❶/❶ ❷|❷|❷|❷ ❸) BENCH (2/2 ❹/❹ ❺/❺) TABLE (L/L ❻/❻ ❼/❼ ❽/❽) Wysokość: 1600 mm (4 poziomy) Szerokość: 4550 mm Głębokość: 1700 mm
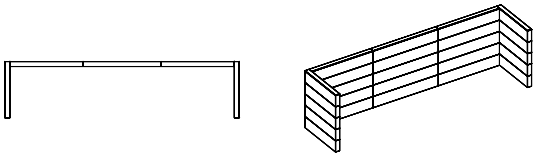	SAND W17-0 WALL (5 0 0 ❷|❷|❷|❷|❷ ❸) Wysokość: 2000 mm (5 poziomów) Szerokość: 6480 mm Głębokość: 1700 mm
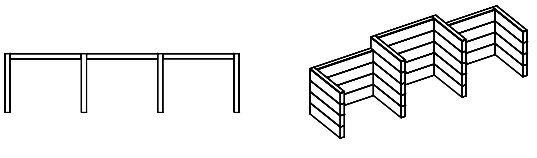	SAND W18-0 WALL (4/5/4 0/0/0 0/0/0 ❷|❷|❷|❷|❷ ❸) Wysokość: 1600/2000/1600 mm (4/5/4 poziomy) Szerokość: 6750 mm Głębokość: 1700 mm
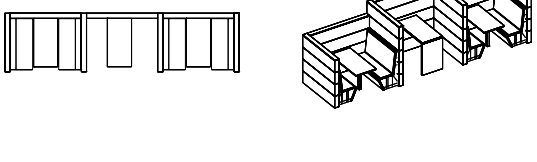	SAND W18-1 WALL (4/5/4 L/H/L ❶/❶/❶ ❷|❷|❷|❷|❷ ❸) BENCH (2/0/2 ❹/0/❹ ❺/0/❺) TABLE (L/H/L ❻/❻/❻ ❼/❼/❼ ❽/❽/❽) Wysokość: 1600/2000/1600 mm (4/5/4 poziomy) Szerokość: 6750 mm Głębokość: 1700 mm
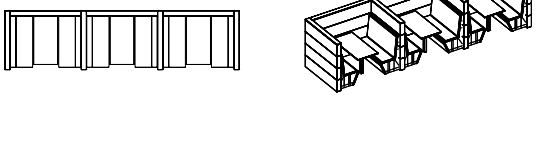	SAND W18-2 WALL (4/4/4 L/L/L ❶/❶/❶ ❷|❷|❷|❷ ❸) BENCH (2/2/2 ❹/❹/❹ ❺/❺/❺) TABLE (L/L/L ❻/❻/❻ ❼/❼/❼ ❽/❽/❽) Wysokość: 1600 mm (4 poziomy) Szerokość: 6750 mm Głębokość: 1700 mm

❶ Media

❷ Rodzaj i kolor tapiceki (ściana)

❸ Kolor maskownicy ściany

❹ Rodzaj i kolor tkaniny dla ławek

❺ Kolor wykończenia ławek

❻ Typ media portu i jego położenie

❼ Kolor blatu stołu

❽ Kolor podstawy stołu

Pufy

Model	Opis	
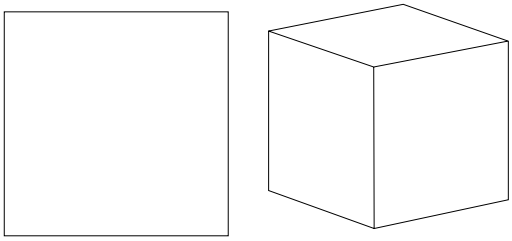	SAND POUFFE (W❶ D❷ H450 ❸ ❹)	
	głębokość: 450	szerokość: 450
		szerokość: 750
		szerokość: 900
		szerokość: 1120
		szerokość: 1500
		szerokość: 1650
	głębokość: 900	szerokość: 1500
	głębokość: 1050	szerokość: 1050

❶ Szerokość

❷ Głębokość

❸ Rodzaj i kolor tapicerki

❹ Rodzaj stopek/kółek:
SHH – kółka do powierzchni twardych
SH – kółka do powierzchni miękkich
GRG1 – stopki

Sand

Model	Opis	Wysokość [mm]	Szerokość [mm]	Głębokość [mm]	Rekomendowane wymiary biurek [mm]
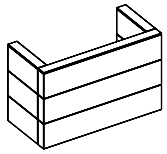	SAND RECEPTION R01-1 W❶ D900 H1200 ❷|❷|❷ ❸ Recepcja do 1 biurka Wysokość: 1200 mm 3 poziomy Dla biurek o max. głębokości: 600 mm	1200 (3 poziomy)	1920	900	1600 × 600
			2120		1800 × 600
			2320		2000 × 600
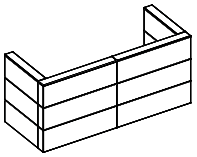	SAND RECEPTION R02-1 W❶ D900 H1200 ❷|❷|❷ ❸ Recepcja do 2 biurek Wysokość: 1200 mm 3 poziomy Dla biurek o max. głębokości: 600 mm		2720		2 × 1200 × 600
			3120		2 × 1400 × 600
			3520		2 × 1600 × 600
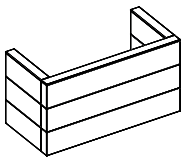	SAND RECEPTION R01-2 W❶ D1100 H1200 ❷|❷|❷ ❸ Recepcja do 1 biurka Wysokość: 1200 mm 3 poziomy Dla biurek o max. głębokości: 800 mm		1920	1100	1600 × 800
			2120		1800 × 800
			2320		2000 × 800
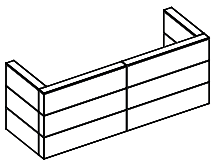	SAND RECEPTION R02-2 W❶ D1100 H1200 ❷|❷|❷ ❸ Recepcja do 2 biurek Wysokość: 1200 mm 3 poziomy Dla biurek o max. głębokości: 800 mm		2720		2 × 1200 × 800
			3120		2 × 1400 × 800
			3520		2 × 1600 × 800

❶ Szerokość

❷ Rodzaj i kolor tapicerki

❸ Kolor maskownicy ściany

Tapa

Opis techniczny

Linia puf Tapa została stworzona z myślą o uzupełnieniu przestrzeni biurowych, recepcyjnych oraz stref typu „breakout".
Ich unikalny design nadaje charakter wnętrzu, tworząc atrakcyjną i wygodną strefę spotkań nieformalnych.

Modułowość
Asortyment obejmuje 11 rodzajów puf
- jednopoziomowe: typ "O" (trzy wysokości), typ "Y", typ "I", typ "Square O", typ "Square I', typ "Square L"
- czteropoziomowe, modułowe: typ "N" i "Square".

Pufy Tapa zastosowane jako pojedyńczy element pełnią funkcję mobilnego siedziska, dopełniającego miejsce pracy oraz poprawiającego jego komfort. Ponadto pozwalają tworzyć dowolne konfiguracje dające efektowną strefę spotkań, sprzyjającą przepływowi informacji. Komfort użytkowania zapewnia gąbka o odpowiednio dobranej gęstości i grubości.

Uwaga
Możliwość cieniowania kolorystycznego poszczególnych poziomów puf lub komponowanie ich na zasadzie kontrastu daje dodatkowy, atrakcyjny efekt całej aranżacji.

Przykład zamówienia



1 Kolor i rodzaj tapicerki (poziom 1)
2 Kolor i rodzaj tapicerki (poziom 2)
3 Kolor i rodzaj tapicerki (poziom 3)
4 Kolor i rodzaj tapicerki (poziom 4)

TAPA POUFFE N4-I (W1090 D800 H620 1|2|3|4 GRG1)

TAPA POUFFE N4-I (W1090 D800 H620 CUZ1E|CUZ1L|CUZ21|CUZ28 GRG1)

Tapa

Model	Opis
N4-I – PUFA CZTEROPOZIOMOWA (MODUŁOWA) 	Szkielet: sklejka brzozowa (30 mm) + obrotowy mechanizm metalowy. Stopki: tworzywo sztuczne, kolor czarny Wypełnienie: pianka poliuretanowa, styropian. Pufa posiada oś obrotu na krótkim boku. Wymiary: 800 × 1090 mm Wysokość siedziska: 620 mm
N4-II – PUFA CZTEROPOZIOMOWA (MODUŁOWA) 	Szkielet: sklejka brzozowa (30 mm) + obrotowy mechanizm metalowy. Stopki: tworzywo sztuczne, kolor czarny Wypełnienie: pianka poliuretanowa, styropian. Pufa posiada oś obrotu na dłuższym boku. Wymiary: 800 × 1090 mm Wysokość siedziska: 620 mm
04 SQUARE – PUFA CZTEROPOZIOMOWA (MODUŁOWA) 	Szkielet: sklejka brzozowa (30 mm) + obrotowy mechanizm metalowy. Stopki: tworzywo sztuczne, kolor czarny Wypełnienie: pianka poliuretanowa, styropian Wymiary: 900 × 900 mm Wysokość siedziska: 620 mm

Model	Opis
STOLIK 	Blat: melamina (18 mm) Podstawa: metalowa malowana proszkowo Wymiary: Ø 450 mm Wysokość: 655 mm

			Blat					
			Black	**White**	**Cashmere**	**Saffron**	**Acacia light**	**Aragon oak**
			CC	BI	NK	NF	NJ	NA
Podstawa	**Black**	CZ	✓	–	–	–	✓	✓
	White	BI	–	✓	–	–	–	–
	Cashmere	NK	–	–	✓	–	–	–
	Saffron	NF	–	–	–	✓	–	–

Tapa

Model	Opis
PUFA JEDNOPOZIOMOWA – TYP "O" 	Wypełnienie: pianka poliuretanowa, styropian Wymiary: ø 400 mm Wysokość siedziska: 150 mm
PUFA JEDNOPOZIOMOWA – TYP "O" 	Szkielet: płyta wiórowa (18 mm) Stopki: tworzywo sztuczne, kolor czarny Wypełnienie: pianka poliuretanowa, styropian Wymiary: ø 400 mm Wysokość siedziska: 170 mm
PUFA JEDNOPOZIOMOWA – TYP "O" 	Szkielet: płyta wiórowa (18 mm) Stopki: tworzywo sztuczne, kolor czarny Wypełnienie: pianka poliuretanowa, styropian Wymiary: Ø 400 mm Wysokość siedziska: 320 mm
PUFA JEDNOPOZIOMOWA – TYP "I" 	Stopki: tworzywo sztuczne, kolor czarny Wypełnienie: pianka poliuretanowa, styropian Wymiary: 800 × 400 mm Wysokość siedziska: 150 mm
PUFA JEDNOPOZIOMOWA – TYP "Y" 	Szkielet: płyta wiórowa (18 mm) Stopki: tworzywo sztuczne, kolor czarny Wypełnienie: pianka poliuretanowa, styropian Wymiary: 800 × 745 mm Wysokość siedziska: 320 mm

Tapa

Model	Opis
O SQUARE – PUFA JEDNOPOZIOMOWA 	Szkielet: płyta wiórowa (18 mm) Stopki: tworzywo sztuczne, kolor czarny Wypełnienie: pianka poliuretanowa, styropian Wymiary: 450 × 450 mm Wysokość siedziska: 470 mm
I SQUARE – PUFA JEDNOPOZIOMOWA 	Szkielet: płyta wiórowa (18 mm) Stopki: tworzywo sztuczne, kolor czarny Wypełnienie: pianka poliuretanowa, styropian Wymiary: 900 × 450 mm Wysokość siedziska: 470 mm
L SQUARE – PUFA JEDNOPOZIOMOWA 	Szkielet: płyta wiórowa (18 mm) Stopki: tworzywo sztuczne, kolor czarny Wypełnienie: pianka poliuretanowa, styropian Wymiary: 900 × 900 mm Wysokość siedziska: 320 mm
HUŚTAWKA TAPA SQUARE 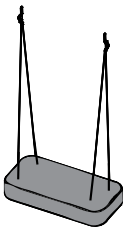	Szkielet: sklejka brzozowa (30 mm) Lina: polipropylenowa, czarna, Ø 10 mm, długość: 2 × 6000 mm, maksymalna wysokość huśtawki: 3000 mm Łącznik: metal, kolor czarny Wypełnienie: pianka poliuretanowa Maksymalne obciążenie huśtawki: 100 kg Zestaw nie zawiera haków montażowych. **Przygotowanie sufitu i montaż huśtawki leży w gestii Klienta lub generalnego wykonawcy.** (Nie zaleca się montażu huśtawki do sufitu podwieszanego). Wymiary: 900 × 450 mm Wysokość siedziska: 150 mm
HUŚTAWKA TAPA 	Szkielet: sklejka brzozowa (30 mm) Lina: polipropylenowa, czarna, Ø 10 mm, długość: 2 × 6000 mm, maksymalna wysokość huśtawki: 3000 mm Łącznik: metal, kolor czarny Wypełnienie: pianka poliuretanowa Maksymalne obciążenie huśtawki: 100 kg Zestaw nie zawiera haków montażowych. **Przygotowanie sufitu i montaż huśtawki leży w gestii Klienta lub generalnego wykonawcy.** (Nie zaleca się montażu huśtawki do sufitu podwieszanego). Wymiary: 800 × 400 mm Wysokość siedziska: 150 mm

Tapa

Model	Opis
PRZYKŁADOWA KONFIGURACJA 1 	Pufa typ "O" jednopoziomowa + pufa typ "Y". jednopoziomowa
PRZYKŁADOWA KONFIGURACJA 2 	Pufa N4-I czteropoziomowa– (modułowa) + pufa typ "O" jednopoziomowa
PRZYKŁADOWA KONFIGURACJA 3 	Pufa N4-I czteropoziomowa– (modułowa) + pufa typ "Y" jednopoziomowa
PRZYKŁADOWA KONFIGURACJA 4 	Pufa N4-II – czteropoziomowa (modułowa) + pufa typ "O" jednopoziomowa
PRZYKŁADOWA KONFIGURACJA 5 	Pufa N4-II – czteropoziomowa (modułowa) + pufa typ "Y" jednopoziomowa

Przykładowe konfiguracje

Model	Opis
PRZYKŁADOWA KONFIGURACJA 6 	2 sztuki pufa N4-II – czteropoziomowa (modułowa)
PRZYKŁADOWA KONFIGURACJA 7 	Pufa N4-I czteropoziomowa (modułowa) + Pufa N4-II czteropoziomowa (modułowa)
PRZYKŁADOWA KONFIGURACJA 8 	3 sztuki: pufa N4-I – czteropoziomowa (modułowa)
PRZYKŁADOWA KONFIGURACJA 9 	4 sztuki: pufa N4-II – czteropoziomowa (modułowa)

Przykładowe konfiguracje

Model	Opis
PRZYKŁADOWA KONFIGURACJA 10 	Pufa typ O SQUARE – jednopoziomowa + pufa typ L SQUARE jednopoziomowa
PRZYKŁADOWA KONFIGURACJA 11 	Pufa typ I SQUARE
PRZYKŁADOWA KONFIGURACJA 12 	O4 SQUARE – czteropoziomowa (modułowa) + pufa typ O SQUARE jednopoziomowa
PRZYKŁADOWA KONFIGURACJA 13 	O4 SQUARE – czteropoziomowa (modułowa) + pufa typ I SQUARE jednopoziomowa
PRZYKŁADOWA KONFIGURACJA 14 	O4 SQUARE – czteropoziomowa (modułowa) + pufa typ L SQUARE jednopoziomowa

Przykładowe konfiguracje

Model	Opis
PRZYKŁADOWA KONFIGURACJA 15 	2 sztuki: pufa 04 SQUARE – czteropoziomowa (modułowa)
PRZYKŁADOWA KONFIGURACJA 16 	3 sztuki: pufa 04 SQUARE – czteropoziomowa (modułowa)

Magnes II

Opis techniczny

Modułowy system siedzisk Magnes II to idealne rozwiązanie dla przestrzeni publicznych. Elastyczność systemu polegająca na swobodnym zestawianiu elementów to cecha sprawiająca, iż Magnes II doskonale sprawdza się we wnętrzach o różnym charakterze i o różnej wielkości.

Modułowość
System składa się z 17 elementów, pełniących funkcję siedzisk, łączników lub stolików. Szkielet siedziska oraz boki – służące jako podłokietniki, wykonane z płyty wiórowej dwustronnie melaminowanej (MFC) 18 mm, klasy E1. Siedziska mogą być tapicerowane w dedykowanych dla sof tkaninach z grup: 1–5. Wszystkie moduły systemu Magnes II w standardzie posiadają stopki regulujące. Elementy systemu można łączyć ze sobą za pomocą specjalnych złącz meblowych, które pozwalają na łatwy demontaż i przearanżowanie układu bez uszkodzenia płyty meblowej.

Zasady aranżacji
Komponując ciągi modułów należy zwrócić uwagę na kilka istotnych zasad:
Magnes II 103 i Magnes II 203 – to elementy tylko i wyłącznie dedykowane do "zakończenia" aranżacji. Nie stanowią samodzielnych elementów i należy je każdorazowo łączyć z innymi modułami za pomocą złącz meblowych.
Magnes II 490 W; Magnes II 490 Z;
Magnes II 450, Magnes II 580 ZD – funkcjonują tylko i wyłącznie jako łączniki. Nie stanowią samodzielnych elementów i należy je każdorazowo łączyć z innymi modułami za pomocą złącz meblowych.
Magnes II 450 – nie może stanowić ostatniego elementu w ciągu modułów (tzw. „zakończenia" aranżacji).
Magnes II 600 i Magnes II 601 – nie stanowią samodzielnych elementów i należy je każdorazowo łączyć z innymi modułami za pomocą złącz meblowych.

Elementy te nie mogą stanowić ostatnich elementów w ciągu modułów (tzw. „zakończenia" aranżacji). Dodatkowo, nie można zestawiać ich obok siebie oraz łączyć z następującymi modułami (kolizja pulpitu z bokiem modułu): Magnes II 111, Magnes II 211.
Nie można tworzyć aranżacji, w których do obu stron modułów Magnes II 600 lub Magnes II 601 dostawia się moduł Magnes II 490 Z (kolizja dwóch pulpitów).

Media porty
Moduł Magnes II 601 jest wyposażony w port elektryczny NETBOX MEB 2M w konfiguracji: 2 × 230V lub 1 × 230V + 2xUSB.

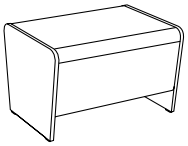

MAGNES II 100

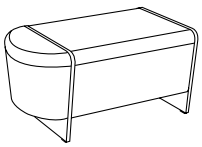

MAGNES II 103

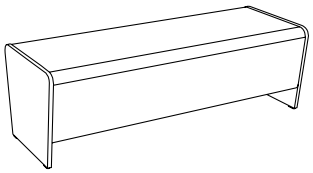

MAGNES II 200

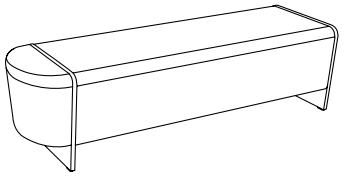

MAGNES II 203



MAGNES II 101

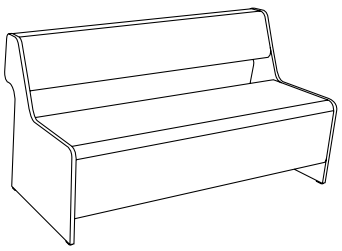

MAGNES II 201

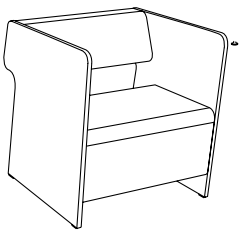

MAGNES II 111

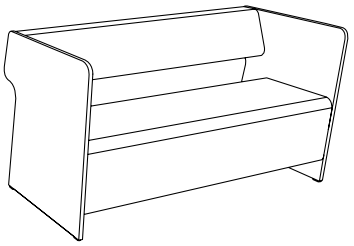

MAGNES II 211

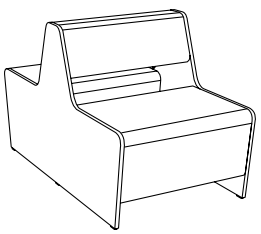

MAGNES II 501



MAGNES II 502

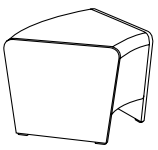

MAGNES II 450

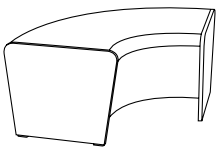

MAGNES II 490 W



MAGNES II 490 Z

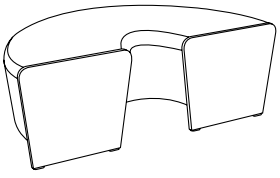

MAGNES II 580 ZD

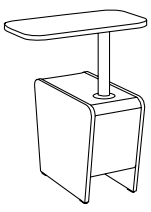

MAGNES II 600

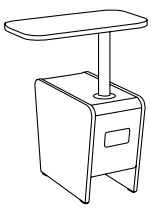

MAGNES II 601

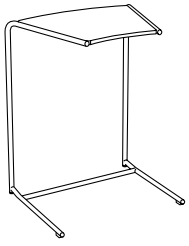

MAGNES II 300

Magnes II

Model	Opis
MAGNES II 100 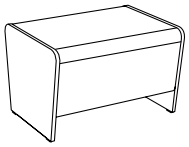	Moduł 1-osobowy z tapicerowanym siedziskiem. Elementy boczne wykonane z 18 mm płyty wiórowej dwustronnie melaminowej (MFC), klasy E1 z krawędziami wykończonymi tworzywem sztucznym. Istnieje możliwość łączenia modułu z innymi elementami linii Magnes II. Stopki poziomujące (± 7 mm) w standardzie. Wymiary zewnętrzne: 670 × 500 mm Wysokość/wysokość siedziska: 440 mm
MAGNES II 103 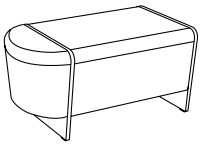	Moduł 1-osobowy z tapicerowanym siedziskiem oraz poduszką zamontowaną do jednego boku. Elementy boczne wykonane z 18 mm płyty wiórowej dwustronni melaminowej (MFC), klasy E1 z krawędziami wykończonymi tworzywem sztucznym. Możliwość tapicerowania siedziska i poduszki w różnych kolorach. Sprawdź możliwości połączeń w opisie technicznym. Stopki poziomujące (± 7 mm) w standardzie. Wymiary zewnętrzne: 850 × 500 mm Wysokość/wysokość siedziska: 440 mm
MAGNES II 200 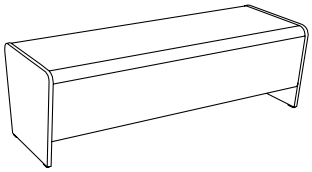	Moduł 2-osobowy z tapicerowanym siedziskiem. Elementy boczne wykonane z 18 mm płyty wiórowej dwustronnie melaminowej (MFC), klasy E1 z krawędziami wykończonymi tworzywem sztucznym. Istnieje możliwość łączenia modułu z innymi elementami linii Magnes II. Stopki poziomujące (± 7 mm) w standardzie. Wymiary zewnętrzne: 1330 × 500 mm Wysokość/wysokość siedziska: 440 mm
MAGNES II 203 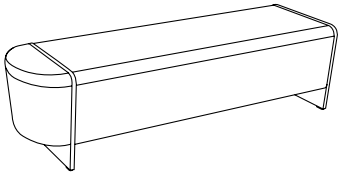	Moduł 2-osobowy z tapicerowanym siedziskiem oraz poduszką zamontowaną do jednego boku. Elementy boczne wykonane z 18 mm płyty wiórowej dwustronnie melaminowej (MFC), klasy E1 z krawędziami wykończonymi tworzywem sztucznym. Możliwość tapicerowania siedziska i poduszki w różnych kolorach. Sprawdź możliwości połączeń w opisie technicznym. Stopki poziomujące (± 7 mm) w standardzie. Wymiary zewnętrzne: 1520 × 500 mm Wysokość/wysokość siedziska: 440 mm
MAGNES II 101 	Moduł 1-osobowy z oparciem, tapicerowane siedzisko i oparcie. Elementy boczne wykonane z 18 mm płyty wiórowej dwustronnie melaminowej (MFC), klasy E1 z krawędziami wykończonymi tworzywem sztucznym. Istnieje możliwość łączenia modułu z innymi elementami linii Magnes II Stopki poziomujące (± 7 mm) w standardzie. Wymiary zewnętrzne: 670 × 760 mm Wysokość: 780 mm Wysokość siedziska: 440 mm

Magnes II

Model	Opis
MAGNES II 201 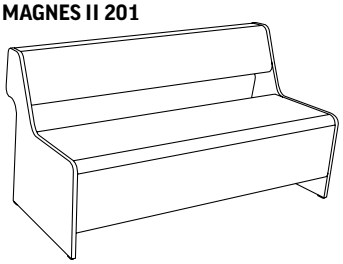	Moduł 2-osobowy z oparciem, tapicerowane siedzisko i oparcie. Elementy boczne wykonane z 18 mm płyty wiórowej dwustronnie melaminowej (MFC), klasy E1 z krawędziami wykończonymi tworzywem sztucznym. Istnieje możliwość łączenia modułu z innymi elementami linii Magnes. Stopki poziomujące (± 7 mm) w standardzie. Wymiary zewnętrzne: 1330 × 760 mm Wysokość: 780 mm Wysokość siedziska: 440 mm
MAGNES II 111 	Moduł 1-osobowy z podłokietnikami i oparciem, tapicerowane siedzisko i oparcie. Elementy boczne wykonane z 18 mm płyty wiórowej dwustronnie melaminowej (MFC), klasy E1 z krawędziami wykończonymi tworzywem sztucznym. Istnieje możliwość łączenia modułu z innymi elementami linii Magnes II. Stopki poziomujące (± 7 mm) w standardzie. Wymiary zewnętrzne: 670 × 810 mm Wysokość: 780 mm Wysokość siedziska: 440 mm
MAGNES II 211 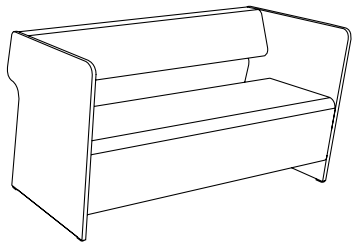	Moduł 2-osobowy z podłokietnikami i oparciem, tapicerowane siedzisko i oparcie. Elementy boczne wykonane z 18 mm płyty wiórowej dwustronnie melaminowej (MFC), klasy E1 z krawędziami wykończonymi tworzywem sztucznym. Istnieje możliwość łączenia modułu z innymi elementami linii Magnes II. Stopki poziomujące (± 7 mm) w standardzie. Wymiary zewnętrzne: 1330 × 810 mm Wysokość: 780 mm Wysokość siedziska: 440 mm
MAGNES II 501 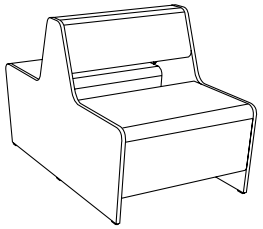	Dwustronny moduł 2-osobowy z tapicerowanym siedziskiem i oparciem. Elementy boczne wykonane z 18 mm płyty wiórowej dwustronnie melaminowej (MFC), klasy E1 z krawędziami wykończonymi tworzywem sztucznym. Istnieje możliwość łączenia modułu z innymi elementami linii Magnes II. Stopki poziomujące (± 7 mm) w standardzie. Wymiary zewnętrzne: 670 × 1260 mm Wysokość: 780 mm Wysokość siedziska: 440 mm
MAGNES II 502 	Dwustronny moduł 4-osobowy z tapicerowanym siedziskiem i oparciem. Elementy boczne wykonane z 18 mm płyty wiórowej dwustronnie melaminowej (MFC), klasy E1 z krawędziami wykończonymi tworzywem sztucznym. Istnieje możliwość łączenia modułu z innymi elementami linii Magnes II. Stopki poziomujące (± 7 mm) w standardzie. Wymiary zewnętrzne: 1330 × 1260 mm Wysokość: 780 mm Wysokość siedziska: 440 mm

Magnes II

Model	Opis
MAGNES II 450 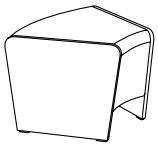	Moduł-łącznik zewnętrzny 45° z tapicerowanym siedziskiem. Elementy boczne wykonane z 18 mm płyty wiórowej dwustronnie melaminowej (MFC), klasy E1 z krawędziami wykończonymi tworzywem sztucznym. Sprawdź możliwości połączeń w opisie technicznym. Stopki poziomujące (± 7 mm) w standardzie. Wymiary zewnętrzne: 610 × 500 mm Wysokość/wysokość siedziska: 440 mm
MAGNES II 490 W 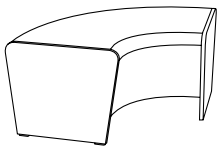	Moduł-łącznik wewnętrzny 90° z tapicerowanym siedziskiem. Elementy boczne wykonane z 18 mm płyty wiórowej dwustronnie melaminowej (MFC), klasy E1 z krawędziami wykończonymi tworzywem sztucznym. Sprawdź możliwość połączeń w opisie technicznym. Stopki poziomujące (± 7 mm) w standardzie. Wymiary zewnętrzne: 820 × 500 mm Wysokość/wysokość siedziska: 440 mm
MAGNES II 490 Z 	Moduł-łącznik zewnętrzny 90° z tapicerowanym siedziskiem. Elementy boczne wykonane z 18 mm płyty wiórowej dwustronnie melaminowej (MFC), klasy E1 z krawędziami wykończonymi tworzywem sztucznym. Sprawdź możliwość połączeń w opisie technicznym. Stopki poziomujące (± 7 mm) w standardzie. Wymiary zewnętrzne: 570 × 500 mm Wysokość/wysokość siedziska: 440 mm
MAGNES II 580 ZD 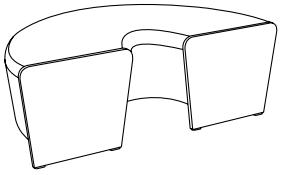	Moduł-łącznik zewnętrzny 180° z tapicerowanym siedziskiem. Elementy boczne wykonane z 18 mm płyty wiórowej dwustronnie melaminowej (MFC), klasy E1 z krawędziami wykończonymi tworzywem sztucznym. Sprawdź możliwość połączeń w opisie technicznym. Stopki poziomujące (± 7 mm) w standardzie. Wymiary zewnętrzne: 1260 × 500 mm Wysokość/wysokość siedziska: 440 mm
MAGNES II 600 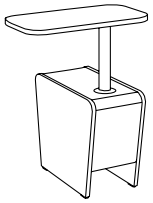	Moduł-łącznik z tapicerowaną konstrukcją oraz pulpitem. Elementy boczne wykonane z 18 mm płyty wiórowej dwustronnie melaminowej (MFC), klasy E1 z krawędziami wykończonymi tworzywem sztucznym. Kolumna pulpitu chrom, pulpit sklejkowy lakierowany w kolorze 3.0A8 (biały) lub 3.097 (czarny). Sprawdź możliwości połączeń w opisie technicznym. Stopki poziomujące (± 7 mm) w standardzie. Wymiary zewnętrzne: 220 × 500 mm Wysokość całkowita: 440 mm Wysokość pulpitu: 710 mm Wymiary pulpitu: 280 × 545 mm

Magnes II

Model	Opis
MAGNES II 601 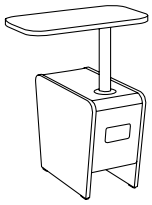	Moduł-łącznik z tapicerowaną konstrukcją, pulpitem oraz gniazdami multimedialnymi. Kolumna pulpitu chrom, pulpit sklejkowy lakierowany w kolorze 3.0A8 (biały) lub 3.097 (czarny). Sprawdź możliwości połączeń oraz dostępne opcje gniazd multimedialnych w opisie technicznym. Stopki poziomujące (± 7 mm) w standardzie. Wymiary zewnętrzne: 220 × 500 mm Wysokość całkowita: 440 mm Wysokość pulpitu: 710 mm Wymiary pulpitu: 280 × 545 mm

Model	Opis
MAGNES II 300 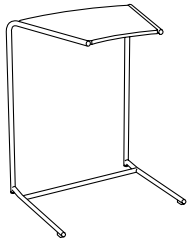	Stolik mobilny wykonany z metalowej ramy chromowanej (wysoki połysk) lub malowanej na kolor biały (RAL 9003) lub czarny (RAL 9005). Blat stolika wykonany ze sklejki, lakierowany w kolorze: 3.0A8 (biały) lub 3.097 (czarny). Wymiary: 410 × 330 mm Wysokość pulpitu: 536 mm

Netbox MEB 2 × 230V



GE

FR

GB

CH13

NETBOX MEB 1 × 230V + 2 x ŁADOWARKA USB



GE

FR

GB

CH13

Studio

Studio

Model	Opis
STUDIO FOTEL 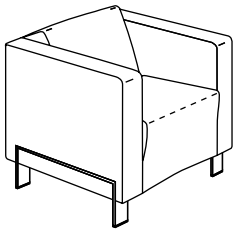	Fotel, konstrukcja oparta na chromowanych, metalowych nogach. W siedzisku i oparciu zastosowano 20 mm oraz 75 mm sprężyny Bonnell. Dzięki prostej formie mebel doskonale komponuje się w każdym wnętrzu. Wymiary zewnetrzne: 760 × 750 mm Wysokość: 700 mm Wysokość siedziska: 440 mm
STUDIO SOFA 2-OSOBOWA 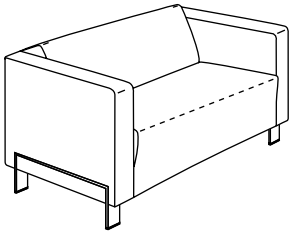	Sofa 2-osobowa, konstrukcja oparta na chromowanych, metalowych nogach. W siedzisku i oparciu zastosowano 120 mm oraz 75 mm sprężyny Bonnell. Dzięki prostej formie mebel doskonale komponuje się w każdym wnętrzu. Wymiary zewnętrzne: 1300 × 750 mm Wysokość: 700 mm Wysokość siedziska: 440 mm
STUDIO SOFA 3-OSOBOWA 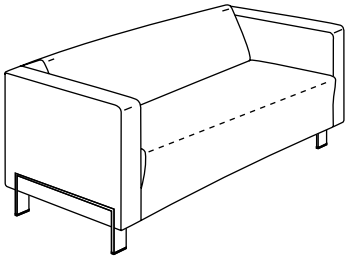	Sofa 3-osobowa, konstrukcja oparta na chromowanych, metalowych nogach. W siedzisku i oparciu zastosowano 120 mm oraz 75 mm sprężyny Bonnell. Dzięki prostej formie mebel doskonale komponuje się w każdym wnętrzu. Wymiary zewnętrzne: 1900 × 750 mm Wysokość: 700 mm Wysokość siedziska: 440 mm

Model	Opis
STUDIO STOLIK 75 × 75 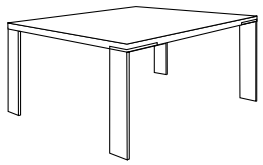	Stolik z blatem laminowanym lub fornirowanym. Nogi metalowe, chromowane. Wymiary zewnętrzne: 750 × 750 mm Wysokość: 405 mm Grubość blatu: 28 mm
STUDIO STOLIK 70 × 110 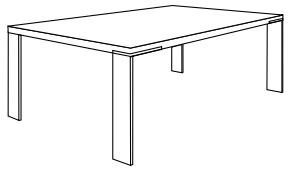	Stolik z blatem laminowanym lub fornirowanym. Nogi metalowe, chromowane. Wymiary zewnętrzne: 700 × 1100 mm Wysokość 405 mm Grubość blatu: 28 mm

Cello

Cello

Model	Opis
CELLO FOTEL 	Fotel, nogi przednie wykonane z rur stożkowych chromowanych lub malowanych proszkowo lub z barwionego drewna. Tylne nogi wykonane z rur chromowanych lub malowanych proszkowo. Komfort użytkowania zapewnia konstrukcja siedziska, w której użyto sprężyn Bonnell 120 mm. Duży wybór wykończeń sprawia, że mebel znakomicie komponuje się z wnętrzami biurowymi. Wymiary zewnętrzne: 840 × 750 mm Wysokość: 790 mm Wysokość siedziska: 430 mm
CELLO SOFA 2-OSOBOWA 	Sofa 2-osobowa, nogi przednie wykonane z rur stożkowych chromowanych lub malowanych proszkowo lub z barwionego drewna. Tylne nogi wykonane z rur chromowanych lub malowanych proszkowo. Komfort użytkowania zapewnia konstrukcja siedziska, w której użyto sprężyn Bonnell 120 mm. Duży wybór wykończeń sprawia, że mebel znakomicie komponuje się z wnętrzami biurowymi. Wymiary zewnętrzne: 1520 × 750 mm Wysokość: 790 mm Wysokość siedziska: 430 mm
CELLO SOFA 3-OSOBOWA 	Sofa 3-osobowa, nogi przednie wykonane z rur stożkowych chromowanych lub malowanych proszkowo lub z barwionego drewna. Tylne nogi wykonane z rur chromowanych lub malowanych proszkowo. Komfort użytkowania zapewnia konstrukcja siedziska, w której użyto sprężyn stożkowych. Duży wybór wykończeń sprawia, że mebel znakomicie komponuje się z wnętrzami biurowymi. Wymiary zewnętrzne: 1850 × 750 mm Wysokość: 790 mm Wysokość siedziska: 430 mm

Cello

Model	Opis
CELLO STOLIK Ø 80 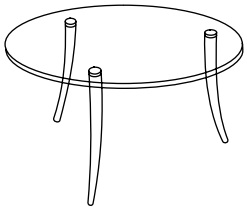	Stolik z blatem szklanym przezroczystym lub matowym. Nogi stolika wykonane w całości z rur chromowanych lub malowanych proszkowo lub barwionego drewna z chromowanym pierścieniem. Wymiary blatu: Ø 800 mm Wysokość: 430 mm Grubość blatu: 12 mm

Concerto

Concerto

Model	Opis
CONCERTO FOTEL 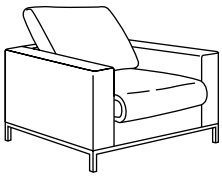	Fotel na metalowej, malowanej lub chromowanej konstrukcji. Dla zapewnienia najwyższego komfortu, oprarcie wypełnione kompozycją gęsiego pierza i pianki poliuretanowej. Natomiast do konstrukcji siedzisk wykorzystano sprężyny faliste. Pokrowce poduszek, oparcia i siedziska mogą być zdejmowane do czyszczenia. Wymiary zewnętrzne: 940 × 920 mm Wysokość: 900 mm Wysokość siedziska: 460 mm
CONCERTO SOFA 2-OSOBOWA 	Sofa 2-osobowa na metalowej, malowanej lub chromowanej konstrukcji. Dla zapewnienia najwyższego komfortu, oprarcie wypełnione kompozycją gęsiego pierza i pianki poliuretanowej. Natomiast do konstrukcji siedzisk wykorzystano sprężyny faliste. Pokrowce poduszek, oparcia i siedziska mogą być zdejmowane do czyszczenia. Wymiary zewnętrzne: 1520 × 920 mm Wysokość: 900 mm Wysokość siedziska: 460 mm
CONCERTO SOFA 3-OSOBOWA 	Sofa 3-osobowa na metalowej, malowanej lub chromowanej konstrukcji. Dla zapewnienia najwyższego komfortu, oprarcie wypełnione kompozycją gęsiego pierza i pianki poliuretanowej. Natomiast do konstrukcji siedzisk wykorzystano sprężyny faliste. Pokrowce poduszek, oparcia i siedziska mogą być zdejmowane do czyszczenia. Wymiary zewnętrzne: 2120 × 920 mm Wysokość: 900 mm Wysokość siedziska: 460 mm

Concerto

Model	Opis
CONCERTO STOLIK 80 × 80 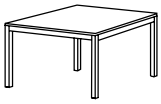	Stolik z blatem szklanym lub wykonanym z melaminy na metalowych nogach chromowanych lub malowanych proszkowo. Wymiary zewnętrzne: 800 × 800 mm Wymiary blatu: 800 × 800 mm Stolik z blatem szklanym: – wysokość: 380 mm, – grubość blatu: 10 mm Stolik z blatem z melaminy: – wysokość: 390 mm, – grubość blatu: 25 mm
CONCERTO STOLIK 75 × 130 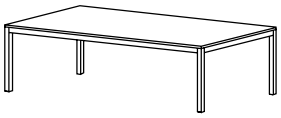	Stolik z blatem szklanym lub wykonanym z melaminy na metalowych nogach chromowanych lub malowanych proszkowo. Wymiary zewnętrzne: 750 × 1300 mm Wymiary blatu: 750 × 1300 mm Stolik z blatem szklanym: – wysokość: 380 mm, – grubość blatu: 10 mm Stolik z blatem z melaminy: – wysokość: 390 mm, – grubość blatu: 25 mm

Zone

Zone

Model	Opis
ZONE FOTEL 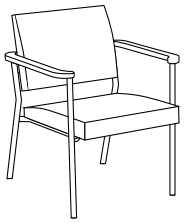	Fotel z drewnianymi podłokietnikami. Siedzisko i oparcie w pełni tapicerowane. Rama fotela wykonana w całości z chromowanych rur o przekroju okrągłym. Komfort użytkowania zapewnia konstrukcja siedziska i oparcia, w której użyto gąbki o odpowiedniej gęstości i grubości. Duży wybór wykończeń jak również niewielkie gabaryty fotela powodują, że mebel idealnie wkomponuje się w każdą przestrzeń biurową. Wymiary zewnętrzne: 643 × 650 mm Wysokość: 800 mm Wysokość siedziska: 460 mm
ZONE SOFA 2-OSOBOWA 	Sofa 2-osobowa z drewnianymi podłokietnikami. Siedzisko i oparcie w pełni tapicerowane. Rama fotela wykonana w całości z chromowanych rur o przekroju okrągłym. Komfort użytkowania zapewnia konstrukcja siedziska i oparcia, w której użyto gąbki o odpowiedniej gęstości i grubości. Duży wybór wykończeń jak również niewielkie gabaryty sofy powodują, że mebel idealnie wkomponuje się w każdą przestrzeń biurową. Wymiary zewnętrzne: 1300 × 650 mm Wysokość: 800 mm Wysokość siedziska: 460 mm
ZONE SOFA 2-OSOBOWA 	W przypadku sof tapicerowanych skórą przez środek siedziska oraz oparcia przebiega ozdobne przeszycie. Wymiary zewnętrzne: 1300 × 650 mm Wysokość: 800 mm Wysokość siedziska: 460 mm

Model	Opis
ZONE STOLIK 55 × 55 	Stolik z blatem wykonanym z melaminy (zaokrąglone narożniki blatu). Tworzący spójną całość z kształtem drewnianych podłokietników sofy. Nogi stolika wykonane z chromowanych rur o przekroju okrągłym. Wymiary zewnętrzne: 550 × 550 mm Wymiary blatu: 550 × 550 mm Wysokość: 460 mm Grubość blatu: 25 mm
ZONE STOLIK 55 × 110 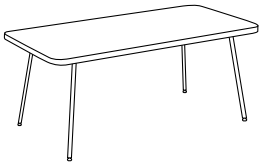	Stolik z blatem wykonanym z melaminy (zaokrąglone narożniki blatu). Tworzący spójną całość z kształtem drewnianych podłokietników sofy. Nogi stolika wykonane z chromowanych rur o przekroju okrągłym. Wymiary zewnętrzne: 550 × 1100 mm Wymiary blatu: 550 × 1100 mm Wysokość: 460 mm Grubość blatu: 25 mm

Tutti

Tutti

Model	Opis
TUTTI FOTEL 	Fotel ze średniej wysokości oparciem na metalowych nogach chromowanych lub malowanych. W siedzisku zastosowano specjalną elastyczną konstrukcję zwiększającą komfort użytkowania. Ze względu na niewielkie gabaryty oraz atrakcyjną formę, mebel przeznaczony jest do reprezentacyjnych części biura. Wymiary zewnętrzne: 560 × 550 mm Wysokość: 810 mm Wysokość siedziska: 460 mm
TUTTI FOTEL Z WYSOKIM OPARCIEM 	Fotel z wysokim oparciem na metalowych nogach chromowanych lub malowanych. W siedzisku zastosowano specjalną elastyczną konstrukcję zwiększającą komfort użytkowania. Ze względu na niewielkie gabaryty oraz atrakcyjną formę, mebel przeznaczony jest do reprezentacyjnych części biura. Wymiary zewnętrzne: 550 × 600 mm Wysokość: 910 mm Wysokość siedziska: 460 mm
TUTTI SOFA 2-OSOBOWA 	Sofa 2-osobowa na metalowych nogach chromowanych lub malowanych. W siedzisku zastosowano specjalną elastyczną konstrukcję zwiększającą komfort użytkowania. Ze względu na niewielkie gabaryty oraz atrakcyjną formę, mebel przeznaczony jest do reprezentacyjnych części biura. Wymiary zewnętrzne: 1100 × 550 mm Wysokość: 810 mm Wysokość siedziska: 460 mm
TUTTI SOFA 3-OSOBOWA 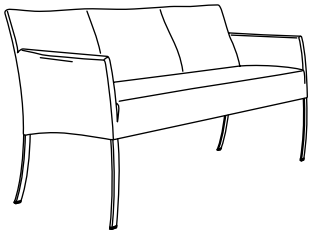	Sofa 3-osobowa na metalowych nogach chromowanych lub malowanych. W siedzisku zastosowano specjalną elastyczną konstrukcję zwiększającą komfort użytkowania. Ze względu na niewielkie gabaryty oraz atrakcyjną formę, mebel przeznaczony jest do reprezentacyjnych części biura. Wymiary zewnętrzne: 1600 × 550 mm Wysokość: 810 mm Wysokość siedziska: 460 mm

Tutti

Model	Opis
TUTTI STOLIK 55 × 55 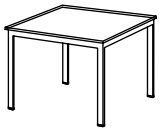	Stolik z blatem szklanym lub wykonanym z melaminy. Nogi wykonane z metalu, chromowane lub malowane. Wymiary zewnętrzne: 550 × 550 mm Wymiary blatu: 550 × 550 mm Stolik z blatem szklanym: – wysokość: 450 mm, – grubość blatu: 10 mm Stolik z blatem z melaminy: – wysokość: 455 mm, – grubość blatu:12 mm
TUTTI STOLIK 55 × 110 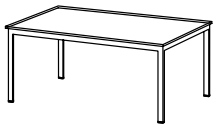	Stolik z blatem szklanym lub wykonanym z melaminy. Nogi wykonane z metalu, chromowane lub malowane. Wymiary zewnętrzne: 550 × 1100 mm Wymiary blatu: 550 × 1100 mm Stolik z blatem szklanym: – wysokość: 450 mm, – grubość blatu: 10 mm Stolik z blatem z melaminy: – wysokość: 455 mm, – grubość blatu:12 mm

Dallas

Dallas

Model	Opis
DALLAS CFS **(fotel na płozach)** 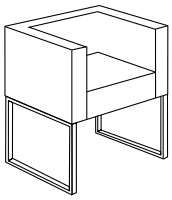	Siedzisko fotela wykonane na bazie metalowego szkieletu, obłożonego pianką wylewaną o odpowiedniej twardości. Rama CFS wykonana z wysokiej jakości rury stalowej o profilu kwadratowym o wymiarach 20 × 20 mm, występuje w wersji chromowanej lub malowanej. Wymiary zewnętrzne: 635 × 525 mm Wysokość: 725 mm Wysokość siedziska: 470 mm
DALLAS DUO CFS **(sofa 2-osobowa na metalowych płozach)** 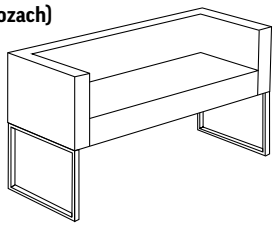	Siedzisko sofy wykonane na bazie metalowego szkieletu, oklejonego pianką o odpowiedniej grubości i gęstości. Rama CFS wykonana z wysokiej jakości rury stalowej o profilu kwadratowym o wymiarach 20 × 20 mm, występuje w wersji chromowanej lub malowanej. Wymiary zewnętrzne: 1350 × 525 mm Wysokość: 725 mm Wysokość siedziska: 470 mm
DALLAS DUO CFS **(sofa 2-osobowa na metalowych płozach)** 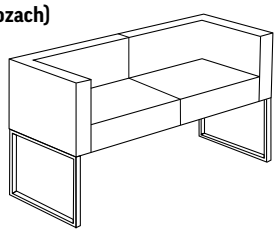	W przypadku sof tapicerowanych skórą przez środek siedziska i oparcia przebiega ozdobne przeszycie. Wymiary zewnętrzne: 1350 × 525 mm Wysokość: 725 mm Wysokość siedziska: 470 mm

Model	Opis
DALLAS STOLIK 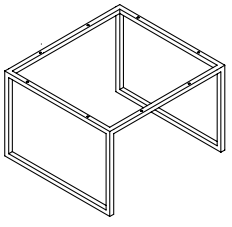	Stolik z blatem szklanym, podstawa metalowa, chromowana lub malowana proszkowo. Wymiary blatu: 550 × 550 mm Grubość blatu: 10 mm Wysokość: 520 mm

Play&Work

Opis techniczny

Wymiary i modele

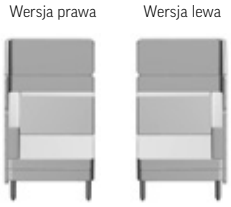

SOFA 1-OSOBOWA
szerokość 750 mm

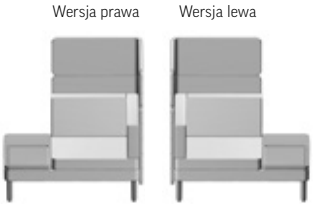

SOFA 1,5-OSOBOWA ZE STOLIKIEM
szerokość 1140 mm

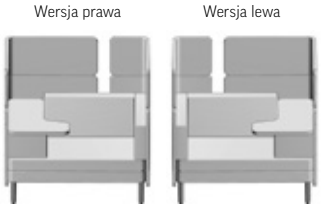

SOFA 1,5-OSOBOWA Z PULPITEM STAŁYM
szerokość 1170 mm



SOFA 2-OSOBOWA
szerokość 1598 mm



STOLIK POMOCNICZY 1

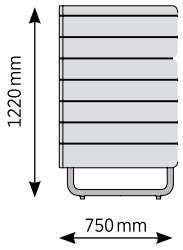

Panel niski + nadstawka

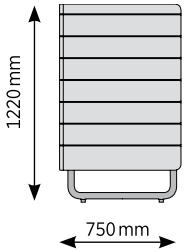

Panel wysoki

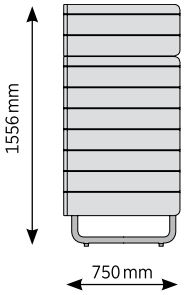

Panel wysoki + nadstawka

Konstrukcja sofy



SOFA 1-OSOBOWA
układ paneli: panel niski + nadstawka

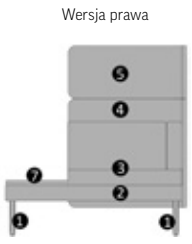

SOFA 1,5-OSOBOWA ZE STOLIKIEM
układ paneli: panel niski + nadstawka

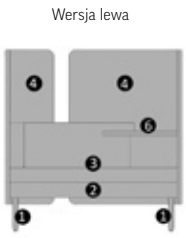

SOFA 1,5 OSOBOWA Z PULPITEM STAŁYM
układ paneli: panel wysoki



SOFA 2-OSOBOWA
układ paneli: panel wysoki + nadstawka

Podstawa [1], część dolna siedziska [2], oparcie, podłokietniki i część górna siedziska [3], panele [4], nadstawki jako opcja [5], pulpit (dla modelu sofy 1,5-osobowej z pulpitem stałym) [6], stolik (dla modelu sofy 1,5-osobowej ze stolikiem) [7].

Położenie media portu:

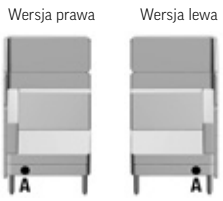

SOFA 1-OSOBOWA

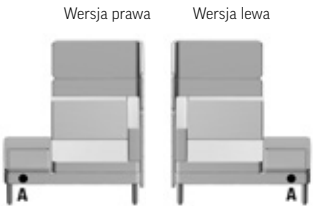

SOFA 1,5-OSOBOWA ZE STOLIKIEM

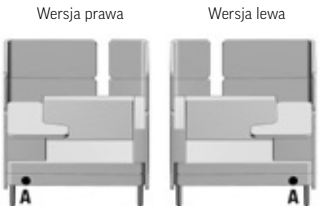

SOFA 1,5-OSOBOWA Z PULPITEM STAŁYM

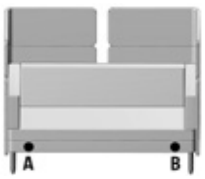

SOFA 2-OSOBOWA
Media port w jednej lub dwóch lokalizacjach

Opis techniczny

Linia Play&Work soft seating składa się z następujących modułów: sofy 1-osobowej, sofy 1,5-osobowej ze stolikiem, sofy 1,5-osobowej ze stałym pulpitem, sofy 2-osobowej i stolika wolnostojącego.
Sofy 1-osobowe i 1,5-osobowe występują w wersji prawej i lewej. W przypadku modułu 1,5-osobowego, prawą lub lewą wersję określa położenie stolika lub pulpitu z perspektywy osoby siedzącej na sofie. W module 1-osobowym, prawą lub lewą wersję definiuje położenie panelu narożnego z perspektywy osoby siedzącej na sofie.

Konstrukcja sofy

Podstawa
Podstawa składa się z dwóch nóg w kształcie litery „U" wykonanych z rur giętych o średnicy 30 mm. Nogi przymocowane są do ramy siedziska oraz posiadają stopki z możliwością regulacji.

Część dolna siedziska
Rama siedziska wykonana z drewna i pokryta tapicerką podklejoną gąbką. Spód szkieletu maskowany jest wigofilem. Wysokość dolnej części siedziska czyli wykończonego szkieletu wynosi 100 mm.

Oparcie, podłokietniki i górna część siedziska
Górna część siedziska wykonana z gąbki o grubości 100 mm, tapicerowana i przymocowana do dolnej części siedziska za pomocą mocowania na rzepy. Ten sam rodzaj połączenia jest użyty w tapicerowanym oparciu i podłokietnikach.
Komfort siedzenia zapewnia odpowiednia grubość i gęstość gąbki użytej w siedzisku i oparciu. Zdejmowanie poduszek nie jest zalecane.

Panel i nadstawki
Szkielet panelu wykonany ze sklejki, pokryty tapicerką podklejoną gąbką o grubości 5 mm. Panel jest przymocowany do tylnej części siedziska, grubość całkowita panelu wynosi 30 mm. Panele mogą występować z nadstawkami lub bez nadstawek. Szkielet nadstawki wykonany ze sklejki, pokryty tapicerką podklejoną gąbką, o grubości 5 mm. Panele i nadstawki po zewnętrznej stronie posiadają przeszycia, charakterystyczne dla linii Play&Work.

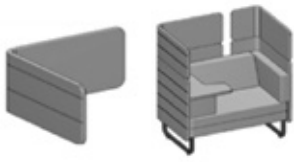

Przykład zastosowania nadstawki w sofie 1,5-osobowej z pulpitem stałym

Nadstawki są mocowane do paneli za pomocą łączników. Zarówno panele niskie jak i wysokie są wyposażone w mechanizmy z otworami służącymi do zaklikniecia łączników wkręconych do nadstawek.
Konfiguracja paneli i nadstawek:
- LUU – panel niski + nadstawka,
- H – panel wysoki,
- HUU – panel wysoki + nadstawka.

Wysokość całkowita sofy dla danej konfiguracji [mm]:

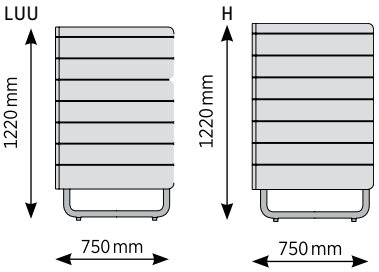

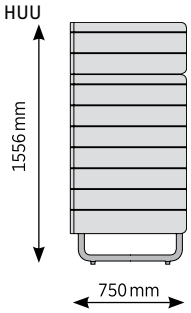

Pulpit do sofy 1,5-osobowej
Pulpit wykonany z płyty wiórowej melaminowanej (kolor zgodnie ze wzornikiem) o grubości 25 mm. Obrzeże 2 mm wykonane w technologii kleju lub laseru, zdefiniowanej produkcyjnie w zależności od koloru melaminy. Pulpit stały, bez możliwości składania i demontażu. Pod blatem pulpitu znajduje się schowek na rzeczy osobiste. Część frontowa przestrzeni na schowek jest pokryta tapicerowaną gąbką.

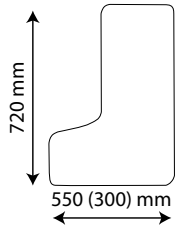

Stolik do sofy 1,5-osobowej
Stolik wykonany z litego drewna bukowego lub dębowego, z frezowanym zagłębieniem na powierzchni blatu. Grubość całkowita blatu to 25 mm. Stolik fabrycznie jest montowany do konstrukcji siedziska. Opcjonalnie stolik może być zamówiony z ładowarką bezprzewodową lub ładowarką bezprzewodową z adapterem. Ładowarka mocowana jest produkcyjnie do dedykowanego otworu w blacie.

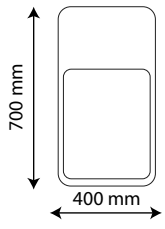



Położenie ładowarki bezprzewodowej

Media porty
Media port PIX dostępny dla sof jako opcja:
- 1 × 230 V standard GE, FR, GB, CH13,



- 2 × USB z wtyczką w standardzie GE, FR, GB, CH13,



- ładowarka bezprzewodowa.

Ładowarka bezprzewodowa miniBatt lub ładowarka bezprzewodowa miniBatt z adapterem dostępne dla stolików w sofach 1,5-osobowych. Średnica ładowarki 80 mm, zakres mocy 5W – 10W, standard gniazd EU, GB. Montowana produkcyjnie do dedykowanego wycięcia.



Ładowarka bezprzewodowa miniBatt i ładowarka bezprzewodowa miniBatt z adapterem

Stolik pomocniczy 1

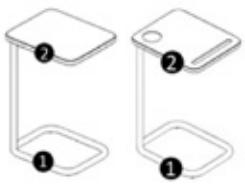

Blat z melaminy Blat drewniany

- podstawa [1]
- blat [2]

Wymiary:

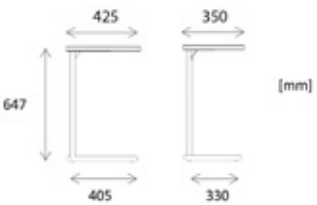

Podstawa – wykonana z metalowych rur spawanych Ø 30 mm, malowanych proszkowo na kolor czarny, alu lub biały. Rura pionowa zakończona poziomą blaszką, do której przymocowany jest blat. Podstawa jest wyposażona w stopki z możliwością regulacji.
Blat – wykonany z płyty wiórowej melaminowanej MFC o grubości 25 mm w standardzie. Jako opcja blat o grubości 23 mm, wykonany z litego drewna bukowego lub dębowego z frezowaniem na kubek i długopis. Blat stolika jest mocowany do podstawy za pomocą łączników wkręcanych do płytki zespawanej z rurą pionową.

Opis techniczny

Konfiguracja tapicerki dla sof i paneli
Zalecany jest wybór tego samego rodzaju tapicerki dla każdego elementu sofy.
Kolory z tego samego rodzaju tapicerki można mieszać w następujących elementach tapicerowanych:

1. Sofa – mix kolorów tapicerki
Kolor tkaniny w sofie można zróżnicować w ramach dwóch obszarów tapicerowania:

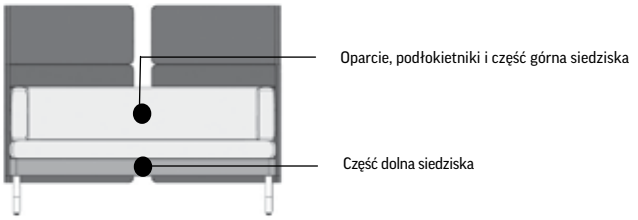

2. Panele – mix kolorów tapicerki
W zależności od modelu, sofy posiadają jeden lub dwa panele. W przypadku występowania dwóch paneli w sofie, konstrukcję i wykończenia definiujemy dla każdego panelu osobno.

Przykładowa konfiguracja kolorystyki i wersji panelu:

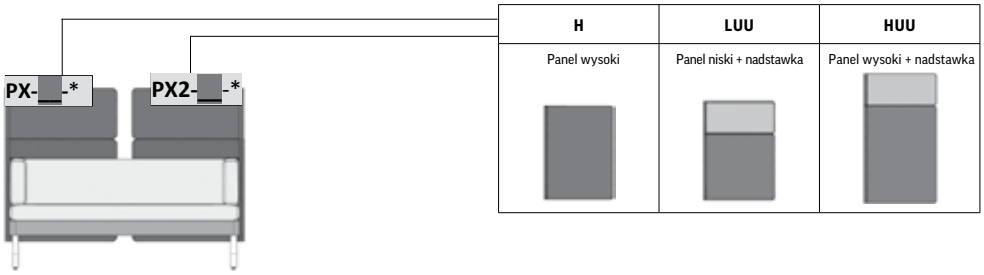

PX-H-** PX-H-CUZ1E
PX-LUU-/*** PX-LUU-CUZ1E/CUZ1P
PX-HUU-/*** PX-HUU-CUZ1E/CUZ1P

* Kod koloru tapicerki dla każdej wersji panelu.
** Wykończenie panelu.
*** Wykończenie nadstawki.

Kolor tkaniny można zróżnicować w ramach dwóch obszarów tapicerowania:

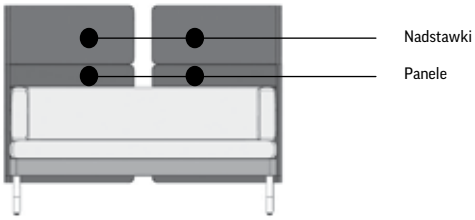

3. Wskazówki dotyczące zamawiania paneli:
Kody paneli różnią się w zależności od wybranego modelu sofy:

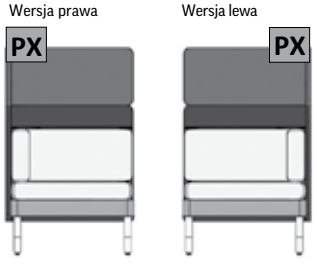

SOFA 1-OSOBOWA

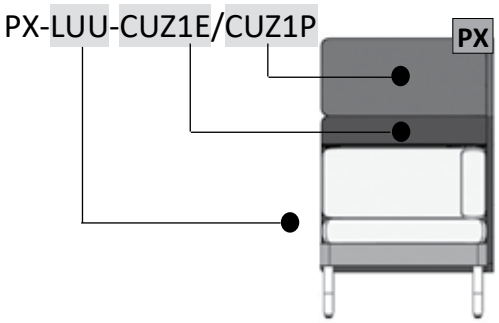

Opis techniczny

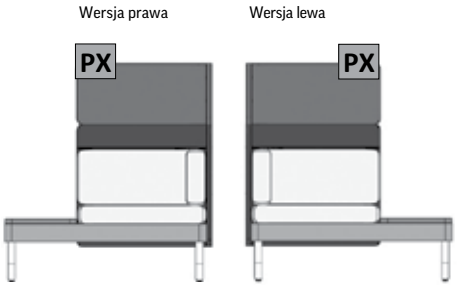

SOFA 1,5-OSOBOWA ZE STOLIKIEM

Przykład zamówienia:

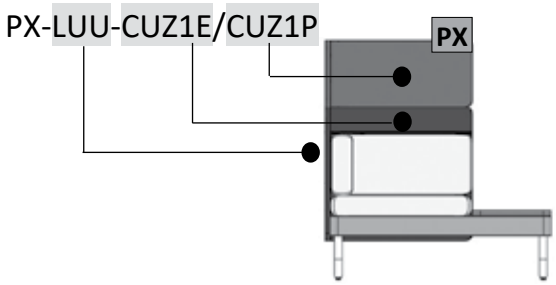

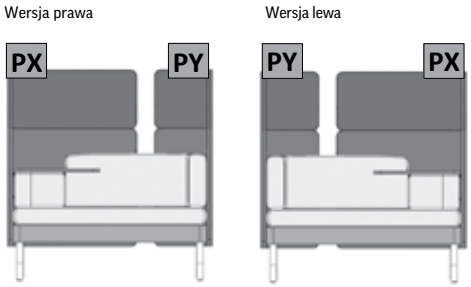

SOFA 1,5-OSOBOWA Z PULPITEM STAŁYM

Przykład zamówienia:

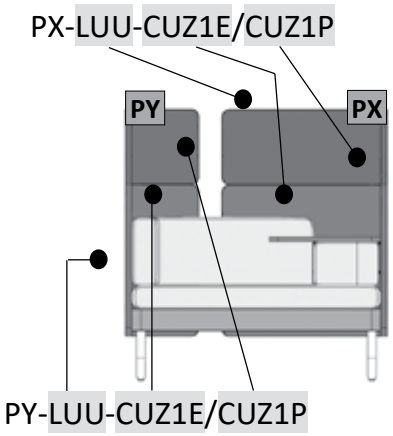

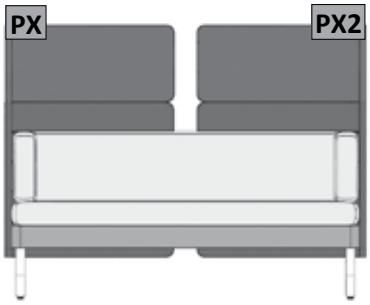

SOFA 2-OSOBOWA

Przykład zamówienia:

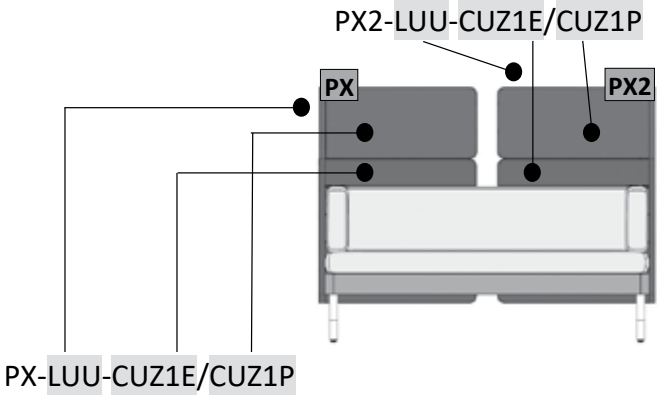

Tepee

Opis techniczny

Modułowa linia sof oraz ścianek biurowych systemu Tepee umożliwia tworzenie aranżacji dostosowanych do przestrzeni biurowych o różnej funkcjonalności. Jest to system odpowiedni zarówno do kreowania miejsc spotkań nieformalnych oraz stref wypoczynkowych, jak również do aranżacji stref recepcyjnych.

Tepee
Linia składa się z kilku modeli sof, które można dowolnie aranżować. Fotel wolnostojący bez panelu filcowego (FS1) jest jedynym wyjątkiem bez możliwości dalszej rozbudowy. Opcjonalnie część modeli dostępnych jest w wersji ze stolikiem. Stolik jest elementem w pełni zintegrowanym z siedziskiem opartym o wspólną konstrukcję. Powyższe rozwiązanie pozwala na ograniczenie ilości nóg, na których wsparta jest sofa. Stoliki występują również w wersji wolnostojącej. Sofy Tepee z wyjątkiem modelu FS1 mogą być wyposażone w element dodatkowy – panel filcowy, dostępny w trzech wysokościach: 1226/1586/1766 mm, co daje możliwość tworzenia aranżacji typu „room-in-room".

Opcjonalnie poszczególne modele sof oraz stoliki mogą być wyposażone w porty elektryczne:
Bachmann PIX – port elektryczny dedykowany do sof Tepee dostępny w dwóch konfiguracjach: 1 × 230 V lub 2 × USB, długość kabla 3 m, tworzywo sztuczne tylko w kolorze czarnym.

PIX 1–230 V PIX 2–2xUSB



OE Electrics Pluto – port elektryczny dedykowany do stolików Teepe, dostępny w dwóch konfiguracjach: 3 × 230 V lub 2 × 230 V + 2 × USB, standard: CH13, FR, GB, GE, długość kabla 1,5 m, tworzywo sztuczne tylko w kolorze białym.



Maksymalna ilość portów dostępnych dla danego modelu wynika z tabel konfiguracyjnych. Aby właściwe skonfigurować port należy określić jego położenie w sofie oraz standard gniazda.

Linia Teepe jest uzupełniona o:
- ścianki biurowe Tepee
- ściankę Teepe Wall TV
- stanowisko Tepee Work

Konstrukcja sof
Sofy bez panelu
Poszczególne modele sof wykonane są w oparciu o wytrzymałą metalowo-drewnianą konstrukcję. Siedzisko sofy wsparte jest na metalowej ramie, do której mocowane są nogi o przekroju okrągłym.
Nogi wykonane z litego drewna bukowego oraz profilu metalowego malowanego proszkowo na kolor czarny (BL) lub biały (WT).
Wykończenie nóg (część drewniana): buk naturalny (1.007), czarny (1.043) lub biały (2.09S).
Szkielet siedziska wykonany z trzech warstw pianki ciętej o grubości 9,5–13 cm i gęstości 40 kg/m³.
Oparcie wykonane z pianki ciętej o grubości 9,5 cm i gęstości 21 kg/m³.

Sofy z panelami
Poszczególne modele sof wykonane są w oparciu o wytrzymałą metalowo-drewnianą konstrukcję. Siedzisko sofy wsparte jest na metalowej ramie, do której mocowane są nogi o przekroju okrągłym. Nogi wykonane z litego drewna bukowego oraz profilu metalowego malowanego proszkowo na kolor czarny (BL) lub biały (WT). Wykończenie nóg (część drewniana): buk naturalny (1.007), czarny (1.043) lub biały (2.09S). Szkielet siedziskawykonany z trzech warstw pianki ciętej o grubości 9,5–13 cm i gęstości 40 kg/m³. Oparcie wykonane z pianki ciętej o grubości 9,5 cm i gęstości 21 kg/m³.
Sofy wyposażone są w panel z termoformowalnego filcu (100% włókno poliestrowe o zmniejszonej topliwości, poddawane procesowi igłowania), dostępny w trzech wysokościach: 1226, 1586 i 1766 mm i dwóch kolorach: ciemnoszary (FC01) i jasnoszary (FC02). Panel filcowy mocowany jest do oparcia sofy za pomocą profilu sklejkowego. Panel stabilizowany jest dodatkowo łącznikami z litego drewna bukowego. Odpowiednią ilość łączników dla danej konfiguracji należy zamówić osobno.

Stoliki wolnostojące
Stolik wolnostojący dostępny jest z blatem wykonanym z płyty wiórowej pokrytej obustronnie laminatem HPL. Blat stolika montowany jest w ramie wykonanej z litego drewna bukowego. Stolik wsparty jest na ramie metalowej, do której mocowane są nogi o przekroju okrągłym. Nogi wykonane z drewna bukowego oraz profilu metalowego malowanego proszkowo na kolor czarny (BL) lub biały (WT). Wykończenie nóg (część drewniana): buk naturalny (1.007), czarny (1.043) lub biały (2.09S).

Ścianki Teepe
Ścianki Teepe wykonane z termoformowalnego filcu (100% włókno poliestrowe o zmniejszonej topliwości, poddawane procesowi igłowania) i stabilizującego konstrukcję ścianki profilu sklejkowego zakończonego metalową stopą. Ścianki Tepee dostępne w wersji: prostej (SW), 90° (CW 90) lub 120° (CW 120), do integracji lub wolnostojące. Ścianki Tepee dostępne w trzech wysokościach: 1226, 1586 i 1766 mm i dwóch kolorach: ciemnoszary (FC01) i jasnoszary (FC02). Panele filcowe mogą różnić się odcieniem w obrębie tego samego koloru.

Ścianki Tepee do integracji
Moduł początkowy – moduł który rozpoczyna aranżację. Łączniki zewnętrzne są uwzględnione w strukturze modułu początkowego.
Moduł środkowy – moduł który jest połączony z dwóch stron modułem początkowym, kolejnym modułem środkowym lub modułem końcowym. Łączniki wewnętrzne są uwzględnione w strukturze modułu środkowego.
Moduł końcowy – moduł który zawsze kończy aranżację i jest połączony z modułem początkowym lub środkowym. Łączniki wewnętrzne i zewnętrze są uwzględnione w strukturze modułu końcowego. Ścianka Tepee przeznaczona do integracji nie może być ścianką wolnostojącą. Do łączenia ścianek przeznaczonych do integracji wymagane są łączniki zewnętrzne. Każda aranżacja kończy się łącznikami zewnętrznymi. Łączniki zewnętrze jak i wewnętrzne wykonane są z litego drewna bukowego.
Moduł początkowy, końcowy i dowolna liczba modułów środkowych umożliwia stworzenie układu o odpowiedniej liczbie łączników i stóp, wąskich w standardzie lub szerokich jako opcja. Łączniki i stopy są uwzględnione w strukturze ścianki Teepe.
Ścianka Tepee moduł wolnostojący – wyposażony w odpowiednią liczbę łączników wykonanych z litego drewna bukowego oraz metalowej stopy. Stopa wąska w standardzie, stopa szeroka jako opcja.

Rodzaje stóp dla ścianek Tepee:
Stopa wąska – wykonana z metalu, malowana proszkowo na kolor czarny (BL) lub biały (WT).

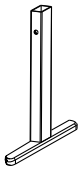

Stopa szeroka – wykonana z metalu, malowana proszkowo na kolor czarny (BL) lub biały (WT). W celu zwiększenia stabilności aranżacji stopa jest wyposażona w mocowanie na rzepy do powierzchni miękkich lub gumę antypoślizgową do powierzchni twardych (obie w standardzie).

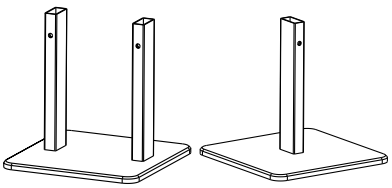

Stopa przeznaczona do łączenia dwóch ścianek Tepee

Stopa dedykowana do ścianek zewnętrznych lub wolnostojących

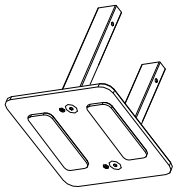

Stopa dedykowana do ścianek zewnętrznych lub wolnostojących

Ścianki Tepee wolnostojące lub do integracji w standardzie są wyposażone w odpowiednią ilość łączników wewnętrznych i zewnętrznych oraz stopę wąską. Stopa szeroka jako opcja.

Opis techniczny

Ścianki Teepe z dedykowanymi łącznikami i stopami:

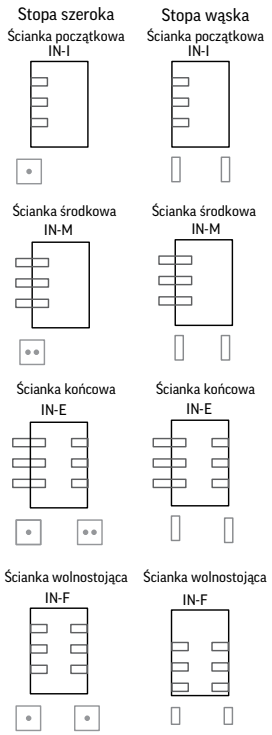

Ścianka Tepee wolnostojąca SW z stopą wąską i szeroką:



Wąska IN-F Szeroka IN-F

Tepee Wall TV

Ścianka Tepee Wall TV przeznaczona do integracji z dwoma sofami z panelami FS2, wysokość 1586 mm.
Ścianka o wymiarze 80 × 1586 mm wykonana z termoformowalnego filcu (100% włókno poliestrowe o zmniejszonej topliwości, poddawane procesowi igłowania) ze zintegrowanym stolikiem. Stolik składa się z blatu wykonanego z płyty wiórowej dwustronnie melaminowanej MFC o grubości 25 mm i metalowej nogi malowanej proszkowo na kolor czarny lub biały. Opcjonalnie blat może być wyposażony w media porty lub przelotki. Dostępne wersje: bez uchwytu TV w standardzie lub z uchwytem TV (uchwyt stały NBC1) jako opcja. Maksymalny wymiar monitora to 32".

Przykład aranżacji ścianek Tepee Wall TV z sofami FS2:

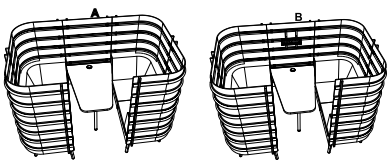



Uchwyt stały TV do wersji B

Tepee Work

Stanowisko Tepee Work przeznaczone do pracy tymczasowej składa się ze ścianek Tepee zintegrowanych z blatem.
Dostępne są dwa rodzaje: Tepee Work SIT – wysokość panelu 1586 mm w standardzie lub 1766 mm jako opcja. Blat stolika z płyty wiórowej dwustronnie melaminowanej MFC o grubości 25 mm, wysokości 780 mm i szerokości 1200 mm. Opcjonalnie istnieje możliwość dalszego połączeniastanowiska Tepee Work ze ściankami Tepee Wall i z sofami zintegrowanymi z panelami. Media porty, przelotki i kanały kablowe dostępne jako opcja.

Stanowisko Tepee Work SIT do integracji



Tepee Work Stand – wysokość panelu 1766 mm w standardzie, wysokość blatu stolika 1050 mm. Blat stolika wykonany z płyty wiórowej dwustronnie melaminowanej MFC o grubości 25 mm i szerokości 800 lub 1200 mm.
Media porty, przelotki i kanały kablowe dostępne jako opcja.

Stanowisko Tepee Work STAND, stopa szeroka jako opcja:



Media porty do stanowiska Tepee Work:
OE Electrics Pixel – port elektryczny dedykowany do blatu stanowiska Tepee Work dostępny w konfiguracji 1 × 230 V + 2 × USB, długość kabla 3 m, tworzywo sztuczne tylko w kolorze czarnym.

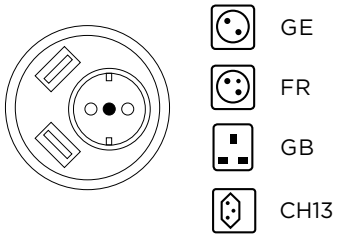

Rodzaje stóp do stanowiska Tepee Work:
- stopa wąska wykonana z metalu, malowana proszkowo na kolor czarny (BL) lub biały (WT) w standardzie,
- stopa szeroka wykonana z metalu, malowana proszkowo na kolor czarny (BL) lub biały (WT) jako opcja. Stopa szeroka przeznaczona do profilu zewnętrznego w celu zwiększenia stabilności ścianek początkowych w aranżacji, dodatkowo wyposażona w mocowanie na rzepy do powierzchni miękkich lub gumę antypoślizgową do powierzchni twardych (obie w standardzie).

Łączniki

Łącznik sof – wykonane z metalu, do łączenia ze sobą modeli sof. Łączniki po zamontowaniu do ramy pod siedziskiem są niewidoczne.
Ilość łączników wewnętrznych potrzebnych do montażu sof Tepee:
2 × (n – 1 – k)
n – liczba modułów w danej aranżacji,
k – suma modułów C90D w danej aranżacji.
Uwaga: ilość łączników należy dobrać do konkretnej aranżacji sof.



Łącznik panelu – wykonane z litego, lakierowanego drewna bukowego, dedykowane do łączenia paneli z termoformowalnego filcu. Łączniki dodatkowo stabilizują panel wzmocniony profilem ze sklejki bukowej. Łączniki są mocowane do panelu za pomocą śrub, uwzględnionych w zestawie montażowym.
Rodzaje łączników:
Łączniki zewnętrzne – przeznaczone do paneli końcowych w aranżacji.
Ilość łączników potrzeba do montażu:
- dla sof z panelem o wysokości 1226 mm – 2 szt.
- dla sof z panelem o wysokości 1586 lub 1766 mm – 4 szt.



Łączniki wewnętrzne – dedykowana do łączenia paneli ze sobą.
Ilość łączników potrzeba do montażu:
- do łączenia dwóch sof z panelem na wysokość 1226 mm – 1 szt.
- do łączenia dwóch sof z panelem na wysokość 1586 lub 1766 mm – 2 szt.



Ilość łączników potrzebna do montażu sof Tepee z panelem:
(n-1) dla sofy z panelem na wysokość 1226 mm,
2*(n-1) dla sof z panelem na wysokość 1586 lub 1766 mm,
n – ilość paneli w danej aranżacji .
Uwaga:Ilość łączników należy dobrać do konkretnej aranżacji sof.
Łączniki dla wolnostojących: sof z panelami i ścianek Teepe są uwzględnione w zestawie montażowym.

Opis techniczny

Kanały kablowe
Kanał kablowy poziomy – dedykowany do stanowiska Tepee Work, wykonany z tapicerki, montowany bezpośrednio do blatu za pomocą uchwytów z tworzywa. Dostępna szerokość: 800 mm i 1200 mm, wysokość 120 mm.
Kanał kablowy pionowy – długość 850 mm dedykowany do stanowiska Tepee Work Sit lub długości 1200 mm dedykowany do stanowiska Tepee Work Stand. Wykonany z tkaniny tapicerskiej, montowany do blatu za pomocą uchwytu z tworzywa. Na całej długości kanału znajduje się zamek błyskawiczny, umożliwiający swobodne upięcie kabli w kanale.

Przykład aranżacji stanowiska Tepee Work SIT do integracji:

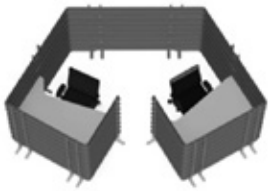





Zasady konfiguracji
Należy łączyć modele o tej samej wysokości całkowitej. Sofa ze stolikiem i panelem do integracji tylko z inną sofą z panelem.

Konfiguracja sofy Tepee z panelem:



Prawidłowa

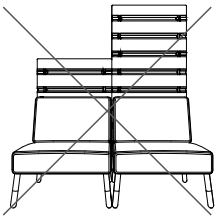

Nieprawidłowa

Konfiguracja ścianki Tepee:

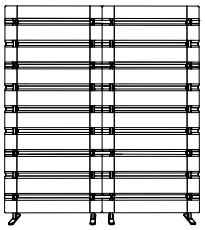

Prawidłowa

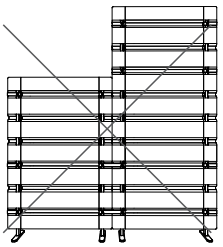

Nieprawidłowa

Sofa Tepee ze stolikiem i panelem zintegrowana z kolejną sofą z panelem:

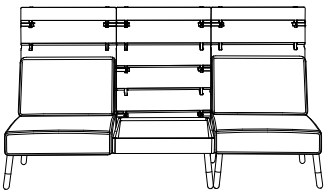

Prawidłowa

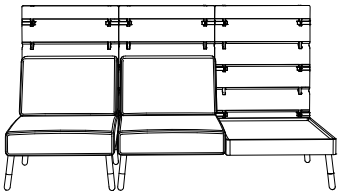

Nieprawidłowa

Wymiary

Model	Rysunek	Wysokość siedziska	Wysokość oparcia	Wysokość całkowita	Szerokość całkowita	Głębokość całkowita	Wysokość blatu stolika
FS1		420 mm	420 mm	840 mm	1026 mm	734 mm	
S1		420 mm	420 mm	840 mm	750 mm	750 mm	
S2	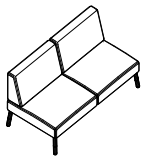	420 mm	420 mm	840 mm	1500 mm	750 mm	
C90 wersja prawa i lewa		420 mm	420 mm	840 mm	750 mm	750 mm	
C90D wersja prawa i lewa	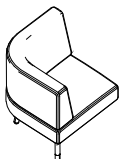	420 mm	420 mm	840 mm	750 mm	750 mm	
C 135	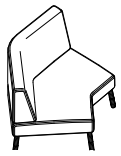	420 mm	420 mm	840 mm	1110 mm	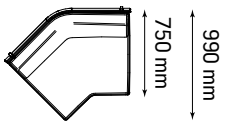	
C135 + 90 wersja prawa i lewa	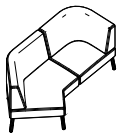	420 mm	420 mm	840 mm	1860 mm	750 mm	
STS wersja prawa i lewa	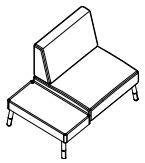	420 mm	420 mm	840 mm	1125 mm	750 mm	350 mm
STB wersja prawa i lewa		420 mm	420 mm	840 mm	1500 mm	750 mm	350 mm
STC		420 mm	420 mm	840 mm	1875 mm	750 mm	350 mm
FS2		420 mm	420 mm	840 mm	1500 mm	750 mm	

Wymiary

Model	Rysunek	Wysokość siedziska	Wysokość oparcia	Wysokość całkowita z panelem	Szerokość całkowita	Głębokość całkowita	Wysokość blatu stolika
S1 z panelem		420 mm	420 mm	1226 mm 1586 mm 1766 mm	750 mm	750 mm	
S2 z panelem	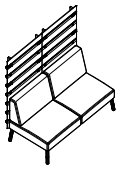	420 mm	420 mm	1226 mm 1586 mm 1766 mm	1500 mm	750 mm	
C90 z panelem wersja prawa i lewa		420 mm	420 mm	1226 mm 1586 mm 1766 mm	750 mm	750 mm	
C90D z panelem wersja prawa i lewa	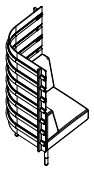	420 mm	420 mm	1226 mm 1586 mm 1766 mm	750 mm	750 mm	
C135 z panelem		420 mm	420 mm	1226 mm 1586 mm 1766 mm	1110 mm	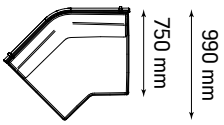	
C135 + 90 z panelem wersja prawa i lewa	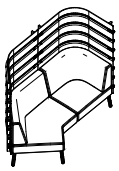	420 mm	420 mm	1226 mm 1586 mm 1766 mm	1860 mm	750 mm	
STS z panelem wersja prawa i lewa	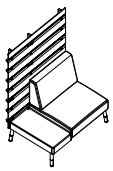	420 mm	420 mm	1226 mm 1586 mm 1766 mm	1125 mm	750 mm	350 mm
STB z panelem wersja prawa i lewa	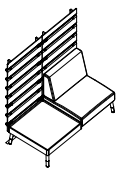	420 mm	420 mm	1226 mm 1586 mm 1766 mm	1500 mm	750 mm	350 mm
STC z panelem	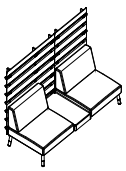	420 mm	420 mm	1226 mm 1586 mm 1766 mm	1875 mm	750 mm	350 mm
FS2 z panelem		420 mm	420 mm	1226 mm 1586 mm 1766 mm	1500 mm	750 mm	

Wymiary

Stoliki				
Model	**Rysunek**	**Wysokość całkowita**	**Szerokość całkowita**	**Głębokość całkowita**
Tepee stolik 750 × 750	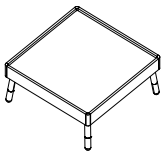	350 mm	750 mm	750 mm
Tepee stolik 1125 × 750	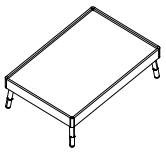	350 mm	1125 mm	750 mm

Work						
Model	**Rysunek**	**Wysokość całkowita**	**Szerokość całkowita**	**Szerokość blatu**	**Wysokość powierzchni do pracy**	**Skrzydło**
Tepee Work Stand	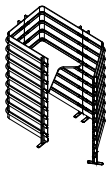	1766 mm	800/1200 mm	1200 mm	1050 mm	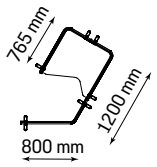
Tepee Work Sit	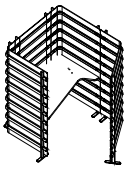	1586/1766 mm	1200 mm	800 mm	780 mm	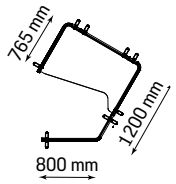

Ścianki biurowe				
Model	**Rysunek**	**Wysokość całkowita**	**Szerokość całkowita**	**Głębokość całkowita**
Tepee ścianka biurowa SW	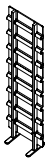	1226/ 1586/ 1766 mm	400/ 800/ 1200 mm	–
Tepee ścianka biurowa SW CW90	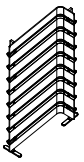 	1226/ 1586/ 1766 mm	800 mm	200/ 400 mm
Tepee ścianka biurowa CW120		1226/ 1586/ 1766 mm	800 mm	400 mm

Wymiary



ŚCIANKA TEPEE WALL TV

TEPEE WALL TV

- Prosta ścianka biurowa do integracji, dedykowana do połączenia z dwoma sofami F2 z panelem.

Szerokość	
W***	800 mm
Wysokość ścianki	
PH2	1586 mm

Tepee

TABELA KONFIGURACJI MEDIA PORTÓW

Wysokość panelu	Położenie media portu			
	–	1226 mm	1586 mm	1766 mm
S1 **S1 P** Max. jeden media port w położeniu A lub B				
S2 **S2 P** Max. dwa media porty w położeniu A, B, C lub D				
C90 wersja prawa **C90 P** wersja prawa Dostępny jeden media port w położeniu A				
C90 wersja lewa **C90 P** wersja lewa Dostępny jeden media port w położeniu A				
C 135 **C135 P** Max. jeden media port w położeniu A or B				
C135 + 90 wersja prawa **C135 + 90 P** wersja prawa Max. dwa media porty w położeniu A, B or C				
C135 + 90 wersja lewa **C135 + 90 P** wersja lewa Max. dwa media porty w położeniu A, B or C				

Tepee

TABELA KONFIGURACJI MEDIA PORTÓW

Wysokość panelu	Położenie media portu			
	–	1226 mm	1586 mm	1766 mm
FS2 **FS2 P** Max. jeden media port w położeniu A or B				
STS wersja prawa **STS P** wersja prawa Max. jeden media port w położeniu A or B				
STS wersja lewa **STS P** wersja lewa Max. jeden media port w położeniu A or B				
STB wersja prawa **STB P** wersja prawa Max. jeden media port w położeniu A or B	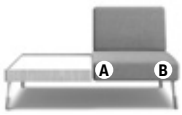			
STB wersja lewa **STB P** wersja lewa Max. jeden media port w położeniu A or B				
STC **STC P** Max. dwa media porty w położeniu A, B, C or D	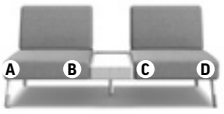			
FS1 Max. jeden media port w położeniu A or B				

Tauko

Opis techniczny

1. . Wymiary/Waga

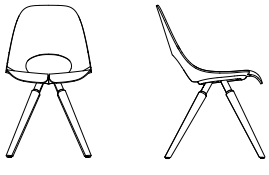

Tauko 4L-LWM

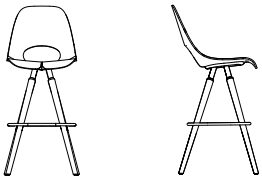

Tauko Hocker-4L-LWM

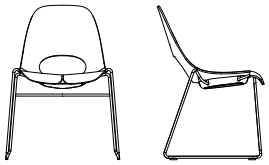

Tauko CFS-ROD

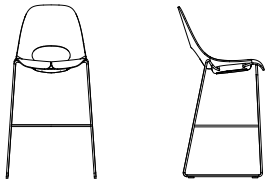

Tauko Hocker CFS-ROD

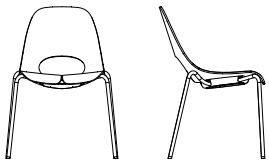

Tauko 4L-METAL

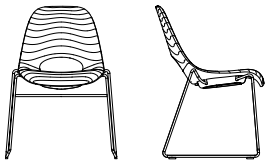

Tauko A-PLUS CFS-ROD



Tauko HOCKER A-PLUS CFS-ROD

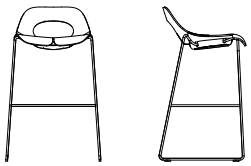

Tauko LB HOCKER CFS-ROD

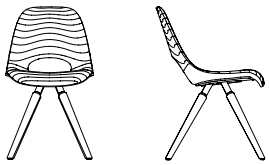

Tauko A-PLUS 4L-LWM

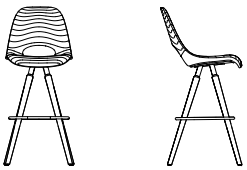

Tauko Hocker A-PLUS-4L-LWM



Tauko 7/8-Hocker A-PLUS-CFS-ROD

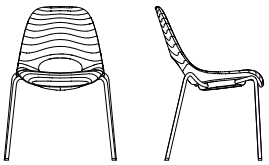

Tauko A-PLUS 4L-METAL

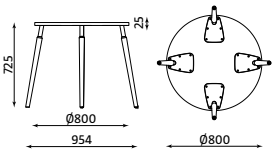

Tauko Stół-LWM Ø 800
waga: 16,10 kg

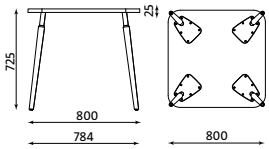

Tauko Stół-LWM 800 × 800
waga: 18,50 kg

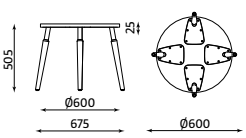

Tauko Stolik Kawowy-LWM Ø 600
waga: 11,50 kg

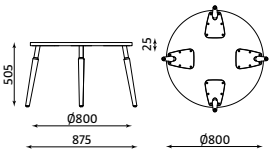

Tauko Stolik Kawowy-LWM Ø 800
waga: 15,20 kg

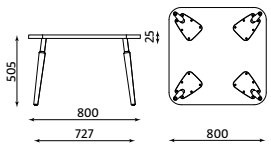

Tauko Stolik Kawowy-LWM 800 × 800
waga: 17,60 kg

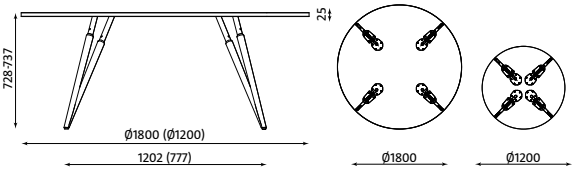

Tauko Stół Konferencyjny-LWM
waga: Ø 1200–31,30 kg
waga: Ø 1800–55,40 kg

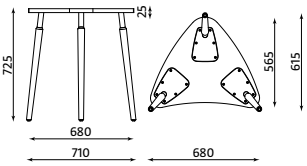

Tauko Stół Modułowy-LWM
waga: 9,60 kg

Opis techniczny

A – Wysokość siedziska
A1 – Wysokość siedziska z zgodnie z normą EN
B – Głębokość siedziska
C – Głębokość powierzchni siedziska
D – Szerokość siedziska
E – Wysokość całkowita
F – Szerokość oparcia
G – Długość oparcia
H – Wysokość podłokietników
K – Szerokość podstawy
L – Głębokość całkowita
V – Szerokość całkowita

	WYMIARY [mm]												Waga (kg)
	A	A1	B	C	D	E	F	G	H	K	V	L	
TAUKO 4L-LWM	445	430	470	370	455	810	455	260	–	460	455	575	5,6
TAUKO A-PLUS 4L-LWM	465	450	470	390	465	815	465	270	–	460	465	580	6,2
TAUKO HOCKER-4L-LWM	745	730	470	370	455	1115	455	260	–	495	455	575	7,4
TAUKO HOCKER A-PLUS-4L-LWM	765	750	470	390	465	1120	465	270	–	495	465	575	8
TAUKO CFS-ROD	445	430	470	370	455	810	455	260	–	595	455	560	6,5
TAUKO A-PLUS CFS-ROD	465	450	470	390	465	815	465	270	–	595	465	560	7
TAUKO HOCKER CFS-ROD	745	730	470	370	455	1115	455	260	–	575	455	560	8,3
TAUKO HOCKER A-PLUS CFS-ROD	765	750	470	390	465	1120	465	270	–	575	465	575	8,8
TAUKO LB HOCKER CFS-ROD	745	730	470	370	455	930	455	85	–	575	455	525	7,9
TAUKO 7 / 8-HOCKER A-PLUS-CFS-ROD	675	660	470	390	465	1020	465	270	–	575	465	575	8,6
TAUKO 4L-METAL	440	425	470	370	455	810	455	260	–	595	455	560	5,6
TAUKO A-PLUS 4L-METAL	460	445	470	390	465	815	465	270	–	595	465	580	6,1

Opis techniczny

2. Materiały/Wersje

2.1. Krzesło i Hocker

2.1.1. Rama

Wersja LWM – krzesło i hocker (Hocker i Hocker 7/8) z drewnianymi nogami.
Nogi wykonane z litego drewna.
Opcje wykończenia:
- buk naturalny (1.007),
- buk bejcowany (2.***),
- dąb naturalny (2.D07).

Powierzchnia nóg wykończona lakierem matowym, antypoślizgowym.
Rama wykonana z blachy o grubości 5 mm i rur stalowych Ø 32 × 2 mm. Powierzchnia metalowa malowana proszkowo na kolor biały (RAL 9003), czarny ze strukturą (RAL 9005) lub antracytowy (RAL 7016).
Hocker – obręcz podnóżka wykonana z rury stalowej Ø 16 × 2 mm, dostępna tylko w wersji chromowanej.
Krzesła w wersjach: kubełek sklejkowy, PLUS i SEAT-PLUS – pod siedziskiem posiadają czarną osłonę z tworzywa sztucznego. Dodatkowo pod osłoną z tworzywa została umieszczona nakładka filcowa o grubości 4 mm, spełniająca funkcję estetyczną.
Wersja A-PLUS w pełni tapicerowana, pod siedziskiem tapicerka z widocznym elementem metalowym.
Sztaplowanie:
Tauko 4L-LWM i Tauko Hocker-LWM – brak możliwości sztaplowania.
Wersja CFS-ROD – krzesło i hocker na płozie (Hocker i Hocker 7/8).
Rama wykonana z prętów Ø 11 mm i blachy o grubości 4 mm.
Opcje wykończenia ramy dla Tauko CFS-ROD:
- malowany proszkowo na kolor czarny ze strukturą (E-BL),
- malowany proszkowo na kolor biały (E-WS),
- malowany proszkowo na kolor antracyt (E-AH),
- chromowany (E-CR).

Opcje wykończenia ramy dla Tauko Hocker CFS-ROD:
- malowany proszkowo na kolor czarny ze strukturą (E-BL),
- malowany proszkowo na kolor antracyt (E-AH),
- chromowany (E-CR).

Krzesła w wersjach: kubełek sklejkowy, PLUS, SEAT-PLUS i A-PLUS – pod siedziskiem posiadają czarną osłonę z tworzywa sztucznego. Dodatkowo, pod osłoną z tworzywa została umieszczona nakładka filcowa o grubości 4 mm, spełniająca funkcję estetyczną i ochronną podczas sztaplowania.
Sztaplowanie:
Tauko CFS-ROD – max 8 szt,
Tauko CFS-ROD SEAT-PLUS, PLUS, A-PLUS – max 6 szt.
Tauko CFS-ROD Hocker – brak możliwości sztaplowania
Wersja 4L METAL – krzesło z metalowymi nogami.
Rama wykonana z rury stalowej Ø 18 mm o grubości 2,5 mm i blachy stalowej o grubości 4 mm.
Opcje wykończenia:
- malowana proszkowo na kolor czarny ze strukturą (E-BL),
- malowana proszkowo na kolor biały (E-WS),
- malowana proszkowo na kolor antracyt (E-AH),
- chromowana (E-CR).

Krzesła w wersjach: kubełek sklejkowy, PLUS, SEAT-PLUS i A-PLUS – pod siedziskiem posiadają czarną osłonę z tworzywa sztucznego. Dodatkowo pod osłoną z tworzywa została umieszczona nakładka filcowa o grubości 4 mm, spełniająca funkcję estetyczną i ochronną podczas sztaplowania.
Sztaplowanie
Wszystkie wersje – max 6 szt.

2.1.2. Stopki

Tauko 4L-LWM i Tauko Hocker-LWM – stopki do powierzchni miękkich (GB) w standardzie lub do powierzchni twardych (GBF) jako opcja.
Tauko CFS-ROD i Tauko Hocker CFS-ROD – stopki do powierzchni miękkich transparentne (GT) w standardzie lub do powierzchni twardych transparentne (GTF) jako opcja.
Tauko 4L METAL – stopki do powierzchni miękkich (GB) w standardzie lub do powierzchni twardych (GBF) jako opcja.

2.1.3. Siedzisko i oparcie

Kubełek sklejkowy – szkielet wykonany z 7-warstwowej sklejki o grubości 8 mm. Wzdłuż szczeliny siedziska znajduje się czarny filcowy pasek.
Opcje wykończenia:
- buk naturalny (1.007),
- buk bejcowany (2.***),
- fornirowany (2*07) – kubełek ze sklejki bukowej pokryty obustronnie fornirem.

Kubełek sklejkowy z tapicerowaną nakładką na siedzisku (SEAT-PLUS) – szkielet tapicerowanej nakładki wykonany z 3-warstwowej sklejki o grubości 4,5 mm, pokryty poliuretanową pianką o grubości 10 mm i gęstości 40 kg/m³.
Kubełek sklejkowy z tapicerowaną nakładką na siedzisku i oparciu (PLUS) – szkielet tapicerowanej nakładki na siedzisku wykonany z 3-warstwowej sklejki o grubości 4,5 mm, pokryty pianką poliuretanową o grubości 10 mm i gęstości 25 kg/m³. Szkielet tapicerowanej nakładki na oparciu wykonany z 3-warstwowej sklejki o grubości 3,5 mm, pokryty pianką poliuretanową o grubości 10 mm i gęstości 25 kg/m³.
Kubełek tapicerowany (A-PLUS) – szkielet wykonany z 7-warstwowej sklejki o grubości 8 mm, pokryty ciętą pianką poliuretanową o grubości 20 mm i gęstości 30 kg/m³. Przeszycia dekoracyjne we wszystkich wersjach tapicerowanych: Xtreme (XR), Blazer (CUZ) i Synergy (LDS) wykonane tym samym kolorem nici co wybrana tapicerka.

2.1.4. Pakowanie

Wersja LWM – krzesło i hocker (Hocker i Hocker 7/8): 1 szt. w kartonie (zmontowane), 8 szt. na palecie 1200 × 1000 mm.
Wersja CFS-ROD:
- Tauko CFS-ROD – 4 szt. w kartonie (zmontowane) 16 szt. (4 kartony) na palecie 1200 × 800 mm,
- Tauko Hocker CFS-ROD – 1 szt. w kartonie (zmontowana), 8 szt. na palecie 1200 × 1000 mm,
- Tauko Hocker 7/8 CFS-ROD – 1 szt. w kartonie (zmontowana), 8 szt. na palecie 1200 × 1200 mm.

Wersja 4L METAL – 4 szt. w kartonie (zmontowane) , 16 szt. (4 kartony) na palecie 1200 × 800 mm.

2.2. Stoły

2.2.1. Podstawa

Stół-LWM, Stolik Kawowy-LWM, Stół Modułowy-LWM
Nogi wykonane z litego drewna.
Opcje wykończenia:
- buk naturalny (1.007),
- buk bejcowany (2.***),
- dąb naturalny (2.D07).

Rama metalowa wykonana z blachy o grubości 5 mm i rur stalowych Ø 32 × 2 mm, malowana proszkowo na kolor biały (RAL 9003), czarny ze strukturą (RAL 9005) i antracytowy (RAL 7016).
Sztaplowanie stoły:
- LWM, LWM stoliki kawowe – bez możliwości sztaplowania,
- LWM stoły modułowe – max 3 szt.

Stół Konferencyjny-LWM
Podwójne nogi wykonane z litego drewna (klejone).
Opcje wykończenia:
- buk naturalny (1.007),
- dąb naturalny (2.D07).

Rama wykonana z blachy o grubości 5 mm i rur stalowych Ø 32 × 2 mm, malowana proszkowo na kolor biały (RAL 9003), czarny ze strukturą (RAL 9005) lub antracytowy (RAL 7016).
Sztaplowanie
Brak możliwości sztaplowania.

2.2.2. Stopki

Stół-LWM, Stolik Kawowy-LWM, Stół Modułowy-LWM
Stopki do powierzchni miękkich (GB) w standardzie lub do powierzchni twardych (GBF) jako opcja.
Stół konferencyjny LWM
Stopki z regulacją wysokości 9 mm do powierzchni miękkich (GBR) w standardzie lub do powierzchni twardych (GBRF) jako opcja.

2.2.3. Blaty

Blat stolika Tauko wykonany z płyty wiórowej dwustronnie melaminowanej (MFC) o grubości 25 mm. Obrzeże 2 mm klejone dla wykończenia Maple (NC), Slate (MS) lub laserowe dla dedykowanych wykończeń.
Wykończenie w 4 kolorach melaminy: biały (BI), Slate (MS), Champagne Hard Maple (NC) i czarny (CC).
Łączniki z tworzywa sztucznego (jasnoszary RAL 7035) do stołów modułowych dostępne jako opcja (TC). Na każdy bok blatu przypada 3 łączniki.

2.2.4. Pakowanie

Stół-LWM:
- 1 stół pakowany w 2 kartony (nogi i blat pakowane osobno),
- 15 szt. (30 kartonów)/paleta 1200 × 800 mm

LWM stolik kawowy:
- 1 stół pakowany w 2 kartony (nogi i blat pakowane osobno),
- 18 szt. (36 kartonów)/paleta 1200 × 800 mm.

Stół Modułowy-LWM:
- 1 stół pakowany w 2 kartony (nogi i blat pakowane osobno),
- 15 szt. (30 kartonów) / paleta 1200 × 800 mm.

Stół Konferencyjny-LWM:
- 1 stół pakowany w 2 kartony (nogi i blat pakowane osobno),
- 12 szt. (24 kartony) / paleta (wymiar dostosowany do rozmiaru blatu).

3. Certyfikaty, atesty i znaki jakości (dla wybranych konfiguracji produktów)

Certyfikat Bezpieczeństwa GS.

Mody

Mody

Model	Opis
MODY 100 	Fotel bez podłokietników. Siedzisko i oparcie w całości tapicerowane z przeszyciami. Wymiary zewnętrzne: 700 × 650 mm Wysokość: 790 mm Wysokość siedziska: 420 mm
MODY 110 	Fotel z podłokietnikami. Siedzisko i oparcie w całości tapicerowane z przeszyciami Podłokietniki: część górna tapicerowana skórą, część dolna drewniana, emaliowana na czarno. Wymiary zewnętrzne: 730 × 650 mm Wysokość: 790 mm Wysokość siedziska: 420 mm
MODY 200 	Sofa 2-osobowa bez podłokietników. Siedzisko i oparcie w całości tapicerowane z przeszyciami. Wymiary zewnętrzne: 1260 × 650 mm Wysokość: 790 mm Wysokość siedziska: 420 mm
MODY 210 	Sofa 2-osobowa z podłokietnikami. Siedzisko i oparcie w całości tapicerowane z przeszyciami. Podłokietniki: część górna tapicerowana skórą, część dolna drewniana, emaliowana na czarno. Wymiary zewnętrzne: 1290 × 650 mm Wysokość: 790 mm Wysokość siedziska: 420 mm

Mody

Model	Opis
MODY 50 × 50 STOLIK KAWOWY 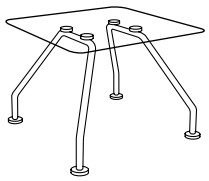	Stolik kawowy z blatem szklanym lub wykonanym z melaminy. Wymiary zewnętrzne: 510 × 510 mm Wymiary blatu: 500 × 500 mm Stolik z blatem szklanym: – wysokość: 380 mm – grubość blatu: 10 mm Stolik z blatem z melaminy: – wysokość: 393 mm – grubość blatu: 18 mm
MODY 50 × 70 STOLIK KAWOWY 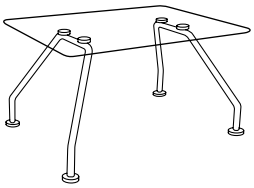	Stolik kawowy z blatem szklanym lub wykonanym z melaminy. Wymiary zewnętrzne: 510 × 710 mm Wymiary blatu: 500 × 700 mm Stolik z blatem szklanym: – wysokość: 380 mm – grubość blatu: 10 mm Stolik z blatem z melaminy: – wysokość: 393 mm – grubość blatu: 18 mm
MODY 70 × 70 STOLIK KAWOWY 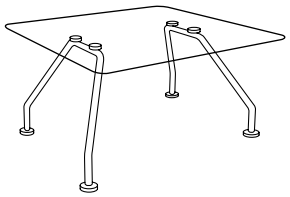	Stolik kawowy z blatem szklanym lub wykonanym z melaminy. Wymiary zewnętrzne: 710 × 710 mm Wymiary blatu: 700 × 700 mm Stolik z blatem szklanym: – wysokość: 380 mm – grubość blatu: 10 mm Stolik z blatem z melaminy: – wysokość: 393 mm – grubość blatu: 18 mm

*Szkło barwione w masie (antisol)
**Narożniki blatu nie są zaokrąglone

Dotto

Dotto pufy i piłki

Pufy

Pufy Dotto to linia, którą cechuje lekkość oraz prostota formy i kształtu. Są idealnym dopełnieniem miejsca pracy, skutecznie ocieplającym jego charakter.

Oferta obejmuje pufy o przekroju okrągłym oraz kwadratowym. Konstrukcję obu modeli puf stanowi spieniony polistyren oraz pianka poliuretanowa. Optymalnie dobrana gęstość pianki oraz wysokość pufy gwarantują wysoki komfort użytkowania.

Pufy Dotto mogą uzupełniać strefy spotkań nieformalnych, strefy recepcyjne, jak również przestrzeń biurową typu „open space".





	OKRĄGŁA		KWADRATOWA
Średnica	420 mm	800 mm	–
Szerokość	–	–	420 mm
Wysokość	420 mm	420 mm	420 mm
Głębokość	–	–	420 mm

Piłki

Rodzinę produktów uzupełniają piłki Dotto, dostępne w dwóch rozmiarach średnicy: 550 mm i 650 mm. Składają się na nie dmuchane piłki zamknięte w starannie zaprojektowanym i wykonanym pokrowcu.

Stabilność nadaje im wszyty w podstawę piłki metalowy obciążnik. Piłki są świetną alternatywą dla krzesła podczas pracy przy biurku. Wspaniale sprawdzają się w strefach relaksu oraz wzbogacają strefy spotkań nieformalnych.



Średnica	550 mm	650 mm

Granite

Granite

Model	Opis
GRANITE FOTEL 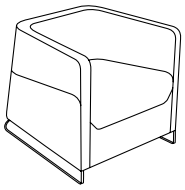	Fotel z podłokietnikami. Siedzisko i oparcie w całości tapicerowane. Podstawa chromowana wykonana z prętów stalowych wyposażonych w stopki transparentne do twardych powierzchni. Konstrukcja siedziska posiada najwyższej klasy sprężyny DUX. Fotel może być tapicerowany w tej samej cenie, w dwóch różnych kolorach, w ramach jednego rodzaju wykończenia (patrz rysunek poniżej). Wymiary zewnętrzne: 790 × 880 mm Wysokość: 700 mm Wysokość siedziska: 450 mm
GRANITE SOFA 2-OSOBOWA 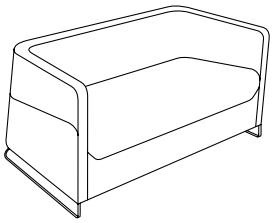	Sofa 2-osobowa z podłokietnikami. Siedzisko i oparcie w całości tapicerowane. Podstawa chromowana wykonana z prętów stalowych wyposażonych w stopki transparentne do twardych powierzchni. Konstrukcja siedziska posiada najwyższej klasy sprężyny DUX. Fotel może być tapicerowany w tej samej cenie, w dwóch różnych kolorach, w ramach jednego rodzaju wykończenia (patrz rysunek poniżej). Wymiary zewnętrzne: 1470 × 880 mm Wysokość: 700 mm Wysokość siedziska: 450 mm
GRANITE SOFA 3-OSOBOWA 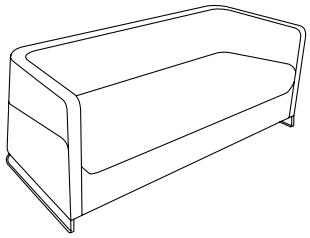	Sofa 3-osobowa z podłokietnikami. Siedzisko i oparcie w całości tapicerowane. Podstawa chromowana wykonana z prętów stalowych wyposażonych w stopki transparentne do twardych powierzchni. Konstrukcja siedziska posiada najwyższej klasy sprężyny DUX. Fotel może być tapicerowany w tej samej cenie, w dwóch różnych kolorach, w ramach jednego rodzaju wykończenia (patrz rysunek poniżej). Wymiary zewnętrzne: 1810 × 880 mm Wysokość: 700 mm Wysokość siedziska: 450 mm

Połączenie tkanin jednego rodzaju (np. skóra + skóra):

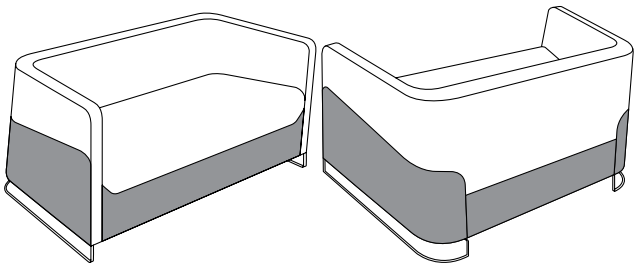

LinkUP

Opis techniczny

Linia LinkUP stworzona została z myślą o uzupełnieniu przestrzeni nieformalnych w biurze, miejsc w których można się relaksować i zregenerować. Linia LinkUP składa się z dwóch modeli: fotela oraz szezlonga.

Oba modele posiadają drewnianą konstrukcję o dużej trwałości.
Odpowiednio dobrana gęstość orac grubość gąbki zapewnia komfort użytkowania. Gąbka użyta w produktach linii jest trudnopalna.

Zarówno fotel jak i szezlong wyposażone są w stopki drewniane w kolorze czarnym.

Dodatkowo istnieje możliwość wyposażenia fotela i szezlonga w port elektryczny:

- PIX 1×230V w standardzie:



- PIX 2×USB z wtyczką w standardzie:



Dla jednego modelu można zamówić tylko jeden port elektryczny. Dostępne położenie portu prezentuje poniższy rysunek:

- LinkUP fotel



- LinkUP szezlong



Szezlong może zostać wyposażony w poduszkę poprawiającą komfort użytkowania. Poduszka składa się z gąbki i tkaniny tapicerskiej.



Fotel oraz szezlong z linii LinkUP dostępne są w różnych rodzajach tapicerek . Konfigurując produkt należy określić kolor tapicerki siedziska (F1), boków siedziska (F2) oraz opcjonalnie dla LinkUP szezlong, kolor poduszki (F3).
Uwaga: brak możliwości łączenia dwóch rodzajów tapicerki w ramach jednego modelu.





LinkUP

		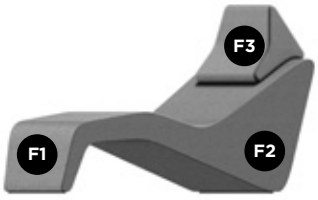
	FOTEL	**SZEZLONG**
Wysokość (mm)	700	730 (1010 z poduszką)
Maksymalna szerokość (mm)	640	645
Długość (mm)	910	1970

Dla obu modeli linii jest możliwość zastosowania na górnej powierzchni siedziska tapicerki z przeszyciem dającym efekt 3D.
W ofercie dostępny jest następujący wzór:



Hexa

Opis techniczny

Modułowy system siedzisk Hexa umożliwia tworzenie zestawień dostosowanych do niemal każdej przestrzeni, w zależności od funkcji i estetyki wnętrza. Pozwala tworzyć przestrzenie akustyczne izolujące rozmówców oraz wydziela strefy sprzyjające poprawie kontaktów międzyludzkich, lepszemu przepływowi informacji i wymianie spostrzeżeń.

Modułowość
Linia Hexa składa się z 22 brył, pełniących funkcję siedzisk lub łączników, które można konfigurować na wiele sposobów. W skład kolekcji systemu siedzisk Hexa wchodzą bryły z bokami (stanowiące moduły wolnostojące), bryły bez boków, moduły wyłącznie z prawym lub lewym bokiem i narożniki – do komponowania zestawów. Każda z wymienionych brył występuje z niskim i wysokim oparciem.

Budowa
Bryły Hexa posiadają drewnianą konstrukcję o dużej trwałości. Komfort użytkowania zapewnia gąbka o odpowiedniej gęstości i grubości. Dodatkowym atutem produktu jest specjalna wyprofilowana gąbka na oparciu, która idealnie podpiera kręgosłup w odcinku lędźwiowo – krzyżowym. W portfolio linii Hexa znajdują się również stoliki wolnostojące: w wersji niskiej (wys. 520 mm) i wysokiej (wys. 720 mm).

Produkty w ramach linii Hexa dostępne są z chromowanymi i regulowanymi stopkami (+ 10 mm).

Uwaga
Moduły: Hexa 112, 212, 110, 11R, 11L, 210, 21R, 21L, 010, PUFA są dostępne również w tapicerkach Valencia i Silvertex.

Media porty
Media porty dostępne w różnych typach i konfiguracjach zamawiane osobno, cennik str. 401


Stopka regulowana

Zasady łączenia modułów


Hexa 112

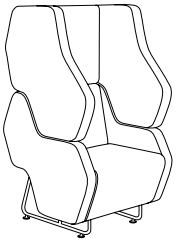
Hexa 122

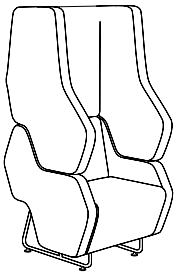
Hexa budka telefoniczna

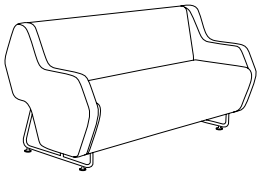
Hexa 212


Hexa 222

- bryły Hexa stojące samodzielnie
- nie mogą być połączone z pozostałymi modułami linii Hexa


Hexa 110

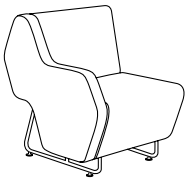
Hexa 11R


Hexa 11L


Hexa 210

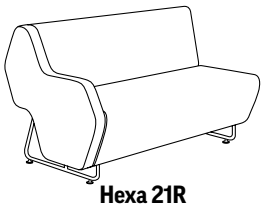
Hexa 21R

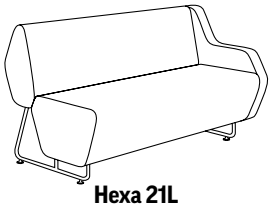
Hexa 21L

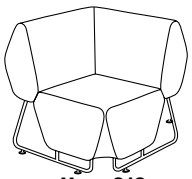
Hexa 010

- moduły te nie mogą stać samodzielnie (po bokach siedzisk i oparć widoczne są elementy łączące)
- należy łączyć je w aranżacje
- moduły 11R i 11L oraz 21R i 21L muszą być zakończeniem aranżacji

UWAGA:
MOŻNA łączyć ze sobą następujące moduły:
1. 110; 11R; 11L; 210; 21R; 21L; 010
2. 120; 12R; 12L; 220; 22R; 22L; 020

NIE MOŻNA łączyć ze sobą następujących modułów:
1. Hexa: 112, 122, 212, 222 nie można łączyć z modułami: 110; 11R; 11L; 120; 12R; 12L; 210; 21R; 21L; 220; 22R; 22L; 010; 020
2. Hexa: 110; 11R; 11L; 210; 21R; 21L; 010 nie można łączyć z modułami Hexa: 120; 12R; 12L; 220; 22R; 22L; 020
3. Hexa budka telefoniczna

Opis techniczny

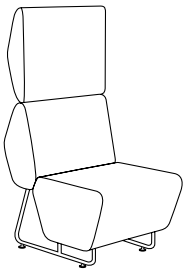

Hexa 120

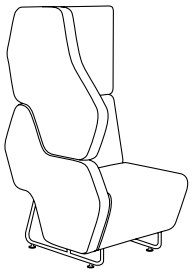

Hexa 12R

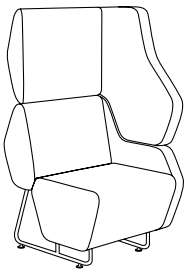

Hexa 12L



Hexa 220



Hexa 22R



Hexa 22L

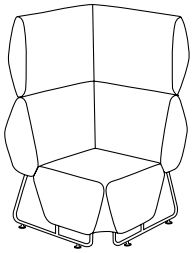

Hexa 020

- moduły te nie mogą stać samodzielnie (po bokach siedzisk i oparć widoczne są elementy łączące)
- należy łączyć je w aranżacje
- moduły 12R i 12L oraz 22R i 22L muszą być zakończeniem aranżacji

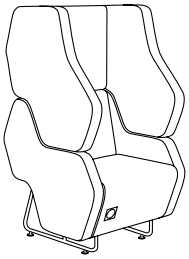

Hexa 122E



Hexa 222E

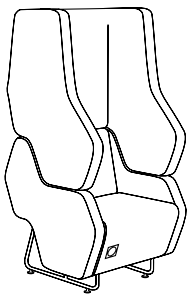

Hexa budka telefoniczna

- bryły Hexa stojące samodzielnie
- nie mogą być połączone z pozostałymi modułami linii Hexa

UWAGA:
MOŻNA łączyć ze sobą następujące moduły:
1. 110; 11R; 11L; 210; 21R; 21L; 010
2. 120; 12R; 12L; 220; 22R; 22L; 020

NIE MOŻNA łączyć ze sobą następujących modułów:
1. Hexa: 112, 122, 212, 222 nie można łączyć z modułami: 110; 11R; 11L; 120; 12R; 12L; 210; 21R; 21L; 220; 22R; 22L; 010; 020
2. Hexa: 110; 11R; 11L; 210; 21R; 21L; 010 nie można łączyć z modułami Hexa: 120; 12R; 12L; 220; 22R; 22L; 020
3. Hexa budka telefoniczna

Opis techniczny

Zamawiając konkretną bryłę z linii Hexa, należy okreslić każdy z poniższych elementów
według wskazanej kolejności:

nazwa	kod bryły	rama	siedzisko	oparcie dolne	bok prawy dolny	bok lewy dolny	oparcie górne	bok prawy górny	bok lewy górny	stopka
HEXA	np. 112	CR	S-kod tapicerki	BD-kod tapicerki	RD-kod tapicerki	LD-kod tapicerki	BU-kod tapicerki	RU-kod tapicerki	LU-kod tapicerki	GCR

W przypadku, gdy dana bryła wykonana jest w jednym kolorze tapicerki oznaczenia dodatkowe są zbędne,
np.: HEXA 112 CR CUZ28 GCR.

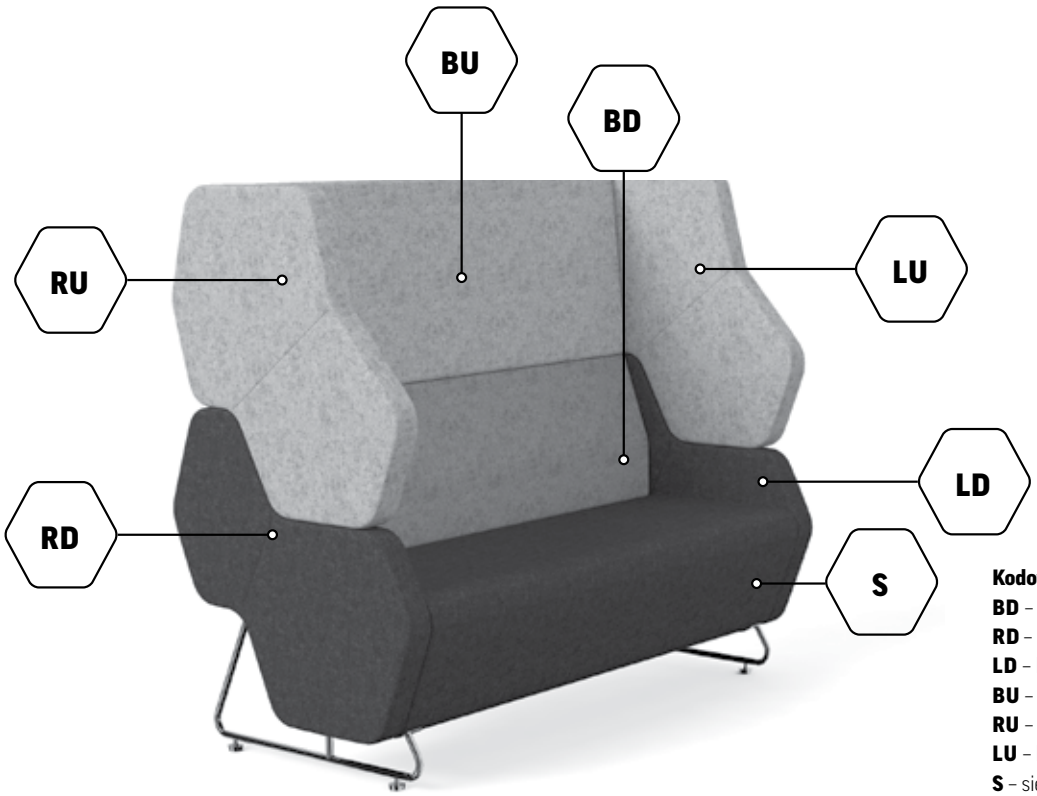

Kodowanie elementów:
BD – oparcie dolne
RD – bok prawy dolny
LD – bok lewy dolny
BU – oparcie górne
RU – bok prawy górny
LU – bok lewy górny
S – siedzisko

Kodowanie stopek:
GCR – stopka chromowana regulowana

Na danej bryle możliwe jest łączenie różnych kolorów – tylko w obrębie jednej tapicerki.

W przypadku, gdy każdy element bryły wykonany jest w innym kolorze tapicerki, przed każdą
tapicerką musi być umieszczony kod określający dany element modułu, np.:
HEXA 122 CR **S**-CUZ28 **BD**-CUZ63 **RD**-CUZ53 **LD**-CUZ30 **BU**-CUZ33 **RU**-CUZ21 **LU**-CUZ67 GCR.

Gdy w danej bryle np. HEXA 222, dolna część sofy jest jednego koloru, a górna innego,
nazwę należy skonstruować następująco:
HEXA 222 CR S-BD-RD-LD-CUZ28 BU-RU-LU-CUZ30 GCR.



Hexa budka telefoniczna jest dostępna w opcji z haftem. Haft może być umiejscowiony na prawym (RU)
lub lewym boku (LU).
Kolor haftu jest zależny od koloru nóg/ramy:
- Antracyt (RAL 7016) / Chrom (CR) – HAFT SZARY– kolor nici 1814
- Czarny (RAL 9005) (BL) – HAFT CZARNY – kolor nici 1800
- Biały (RAL 9003) (BI) – HAFT BIAŁY – kolor nici 1801

Haft jest opcją bez dopłaty.

Przykład indeksu dla produktu z haftem:
HEXA PHONE BOOTH CR XR046 GCR EMBROIDERY PHONE RIGHT (RU) (COLOR EMBROIDERY GREY – THREAD 1841)
HEXA PHONE BOOTH 9003 RAL XR046 GCR EMBROIDERY PHONE RIGHT (RU) + LEFT (LU) (COLOR EMBROIDERY WHITE – THREAD 1801)

Opis techniczny

Hexa Wall
Strefa spotkań to ważne miejsce w każdym biurze. Układ zbudowany z sof modułowych i ścianki linii Hexa to doskonałe rozwiązanie dla niewielkich grup projektowych, czy do szybkiej wymiany informacj między członkami zespołu.

Układy są dostępne w trzech konfiguracjach: 2-osobowej, 4-osobowej i 6-osobowej. W modułach 4– i 6-osobowych stół ma kształt trapezu. Jest to idealne miejsce do przeprowadzania prezentacji dla niewielkiej grupy osób lub konferencji video. Hexa Wall daje możliwość zamocowania ekranu i podłączenia go do laptopa bądź urządzenia przenośnego z użyciem portu mocowanego w blacie stolika. Całe okablowanie jest estetycznie ukryte wewnątrz ścianki.

Układ Hexa ma doskonałe właściwości akustyczne, nie tylko blokuje hałas dochodzący z zewnątrz, zmniejsza również pogłos we wnętrzu. Może być zatem wykorzystywany także jako miejsce do pracy w skupieniu. Każda konfiguracja może być uzupełniona stolikiem z portem lub bez portu elektrycznego.

Uchwyty TV
Uchwyty TV umożliwiają przymocowanie ekranu telewizora do sciany Hexa. Sa przeznaczone do samodzielnego montażu za pomocą śrub. Największy dedykowany monitor/telewizor to 32".

Uchwyt stały
Uchwyt przeznaczony do montażu monitorów i telewizorów o przekątnej 17–37", o max. udźwigu do 18 kg. Kompatybilny z VESA:
VESA 75 (odstęp otworów 75 × 75 mm),
VESA 100 (odstęp otworów 100 × 100 mm),
VESA 200 × 100 (odstęp otworów 200 × 100 mm),
VESA 200 (odstęp otworów 200 × 200 mm)

Uchwyt regulowany
Uchwyt F120B jest przeznaczony do montażu monitorów i telewizorów o przekątnej 17–27" o maksymalnym udźwigu do 7 kg.
Zakres regulacji:
- kąt nachylenia + 50°/–35°,
- regulacja obrotu do 180°,
- minimalna odległość od ściany 85 mm,
- maksymalna odległośc od ściany 254 mm,
- funkcja pivot.

Kompatybilny z VESA:
- VESA 75 (odstęp otworów 75 × 75 mm),
- VESA 100 (odstęp otworów 100 × 100 mm).

Uchwyt F200 jest przeznaczony do montażu monitorów i telewizorów o przekątnej 30–40" o maksymalnym udźwigu do 10 kg.
Zakres regulacji:
- kąt nachylenia + 15/-5° ,
- regulacja obrotu do 180°,
- funkcja pivot.

Kompatybilny z VESA:
- VESA 75 (odstęp otworów 75 × 75 mm)
- VESA 100 (odstęp otworów 100 × 100 mm)
- VESA 200 × 100 (odstęp otworów 200 × 100 mm)
- VESA 200 (odstęp otworów 200 × 200 mm)

Zestaw montażowy do ścianki Hexa dedykowany jest do uchwytu.

Media porty
Media porty – dostępne w różnych typach i konfiguracjach, zamawiane osobno. Cennik str. 401.

Hexa Wall konfiguracje

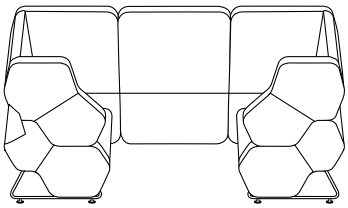

Układ 2-osobowy

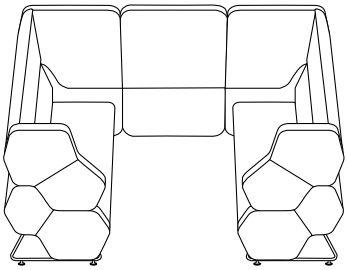

Układ 4-osobowy

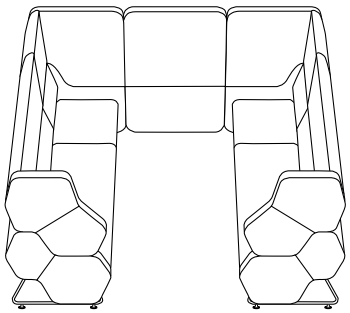

Układ 6-osobowy

Opis techniczny

Zamawiając ścianę Hexa należy określić każdy z poniższych elementów według wskazanej kolejności:

nazwa	kod bryły	przelotka okablowania TV	lewy dół	prawy dół	środek dół	lewa góra	prawa góra	środek góra
HEXA	WALL	TV	WLD	WRD	WCD	WLU	WRU	WCU

W przypadku gdy dana bryła wykonana jest w jednym kolorze tapicerki, oznaczenia dodatkowe są zbędne,
np: HEXA 112 CR CUZ28 GCR.

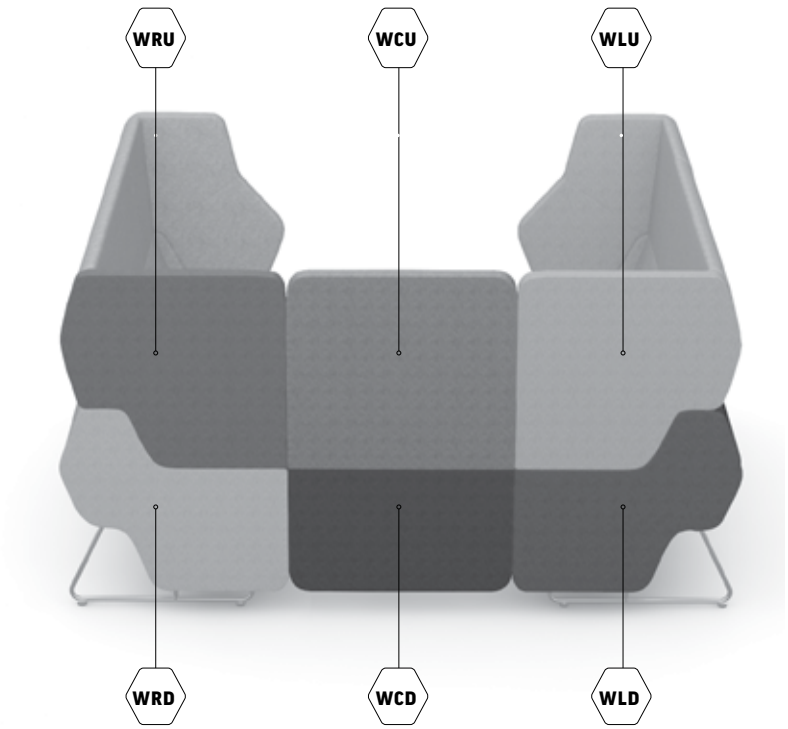

Kodowanie elementów:
WRU – element górny prawy
WCU – element górny środkowy
WLU – element górny lewy
WRD – element dolny prawy
WCD – element dolny środkowy
WLD – element dolny lewy

Na danej bryle możliwe jest łączenie różnych kolorów – tylko w obrębie jednej tapicerki.

Hexa

Model	Opis
HEXA 110 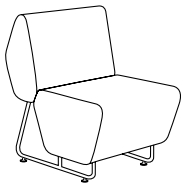	Jednoosobowy moduł z niskim oparciem, bez boków. Wykonany w oparciu o wytrzymałą drewnianą konstrukcję. Nogi z rurki o profilu kołowym dostępne są w wersji chromowanej lub malowanej proszkowo zgodnie z wzornikiem. Chromowane stopki regulowane (± 10 mm) dostępne w standardzie. Wymiary zewnętrzne: 610 × 810 mm Wysokość: 870 mm Wysokość siedziska: 460 mm
HEXA 11R 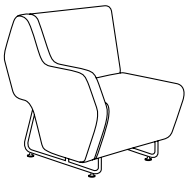	Jednoosobowy moduł z niskim oparciem i prawym bokiem. Wykonany w oparciu o wytrzymałą drewnianą konstrukcję. Nogi z rurki o profilu kołowym dostępne są w wersji chromowanej lub malowanej proszkowo zgodnie z wzornikiem. Chromowane stopki regulowane (± 10 mm) dostępne w standardzie. Wymiary zewnętrzne: 690 × 810 mm Wysokość: 870 mm Wysokość siedziska: 460 mm
HEXA 11L 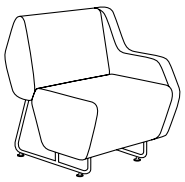	Jednoosobowy moduł z niskim oparciem i lewym bokiem. Wykonany w oparciu o wytrzymałą drewnianą konstrukcję. Nogi z rurki o profilu kołowym dostępne są w wersji chromowanej lub malowanej proszkowo zgodnie z wzornikiem. Chromowane stopki regulowane (± 10 mm) dostępne w standardzie. Wymiary zewnętrzne: 690 × 810 mm Wysokość: 870 mm Wysokość siedziska: 460 mm
HEXA 112 	Jednoosobowy wolnostojący moduł z niskim oparciem i dwoma bokami. Wykonany w oparciu o wytrzymałą drewnianą konstrukcję. Nogi z rurki o profilu kołowym dostępne są w wersji chromowanej lub malowanej proszkowo zgodnie z wzornikiem. Chromowane stopki regulowane (± 10 mm) dostępne w standardzie. Wymiary zewnętrzne: 770 × 810 mm Wysokość: 870 mm Wysokość siedziska: 460 mm
HEXA 120 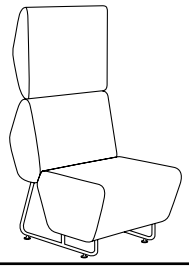	Jednoosobowy moduł z wysokim oparciem, bez boków. Wykonany w oparciu o wytrzymałą drewnianą konstrukcję. Nogi z rurki o profilu kołowym dostępne są w wersji chromowanej lub malowanej proszkowo zgodnie z wzornikiem. Chromowane stopki regulowane (± 10 mm) dostępne w standardzie. Wymiary zewnętrzne: 610 × 810 mm Wysokość: 1400 mm Wysokość siedziska: 460 mm
HEXA 12R 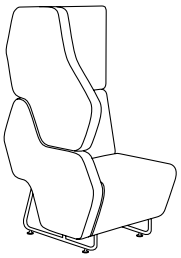	Jednoosobowy moduł z wysokim oparciem i prawym bokiem. Wykonany w oparciu o wytrzymałą drewnianą konstrukcję. Nogi z rurki o profilu kołowym dostępne są w wersji chromowanej lub malowanej proszkowo zgodnie z wzornikiem. Chromowane stopki regulowane (± 10 mm) dostępne w standardzie. Wymiary zewnętrzne: 690 × 810 mm Wysokość: 1400 mm Wysokość siedziska: 460 mm

Hexa

Model	Opis
HEXA 12L 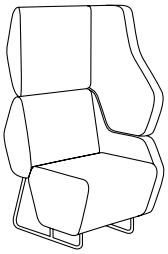	Jednoosobowy moduł z wysokim oparciem i lewym bokiem. Wykonany w oparciu o wytrzymałą drewnianą konstrukcję. Nogi z rurki o profilu kołowym dostępne są w wersji chromowanej lub malowanej proszkowo zgodnie z wzornikiem. Chromowane stopki regulowane (± 10 mm) dostępne w standardzie. Wymiary zewnętrzne: 690 × 810 mm Wysokość: 1400 mm Wysokość siedziska: 460 mm
HEXA 122 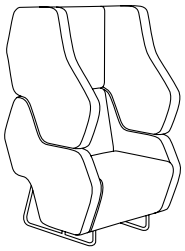	Jednoosobowy wolnostojący moduł z wysokim oparciem i dwoma bokami. Wykonany w oparciu o wytrzymałą drewnianą konstrukcję. Nogi z rurki o profilu kołowym dostępne są w wersji chromowanej lub malowanej proszkowo zgodnie z wzornikiem. Chromowane stopki regulowane (± 10 mm) dostępne w standardzie. Wymiary zewnętrzne: 770 × 810 mm Wysokość: 1400 mm Wysokość siedziska: 460 mm
HEXA 122E 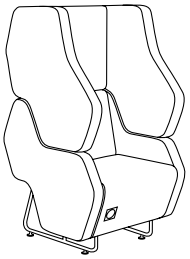	Jednoosobowy wolnostojący moduł z wysokim oparciem i dwoma bokami. Wykonany w oparciu o wytrzymałą drewnianą konstrukcję, tak samo jak moduł HEXA 122. Dodatkowo wyposażony w otwór do montażu portu elektrycznego Netbox Point (zamawiany oddzielnie). Chromowane stopki regulowane (± 10 mm) dostępne w standardzie. Wymiary zewnętrzne: 770 × 810 mm Wysokość: 1400 mm Wysokość siedziska: 460 mm
HEXA BUDKA TELEFONICZNA 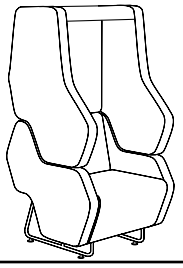	Jednoosobowy wolnostojący moduł z wysokim oparciem, dwoma bokami i daszkiem. Wykonany w oparciu o wytrzymałą drewnianą konstrukcję. Nogi z rurki o profilu kołowym dostępne są w wersji chromowanej lub malowanej proszkowo zgodnie z wzornikiem. Chromowane stopki regulowane (± 10 mm) dostępne w standardzie. Wymiary zewnętrzne: 770 × 810 mm Wysokość: 1600 mm Wysokość siedziska: 460 mm
HEXA BUDKA TELEFONICZNA Z PORTEM ELEKTRYCZNYM 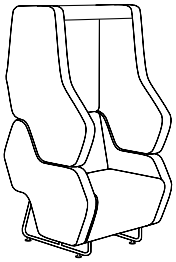	Jednoosobowy wolnostojący moduł z wysokim oparciem, dwoma bokami i daszkiem. Wykonany w oparciu o wytrzymałą drewnianą konstrukcję, tak samo jak moduł HEXA BUDKA TELEFONICZNA. Dodatkowo wyposażony w otwór do montażu portu elektrycznego Netbox Point (zamawiany oddzielnie). Chromowane stopki regulowane (± 10 mm) dostępne w standardzie. Wymiary zewnętrzne: 770 × 810 mm Wysokość: 1600 mm Wysokość siedziska: 460 mm

Hexa

Model	Opis
HEXA 210 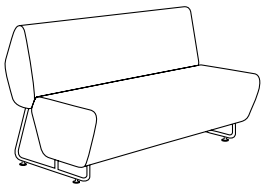	Dwuosobowy moduł z niskim oparciem, bez boków. Wykonany w oparciu o wytrzymałą drewnianą konstrukcję. Nogi z rurki o profilu kołowym dostępne są w wersji chromowanej lub malowanej proszkowo zgodnie z wzornikiem. Chromowane stopki regulowane (± 10 mm) dostępne w standardzie. Wymiary zewnętrzne: 1510 × 810 mm Wysokość: 870 mm Wysokość siedziska: 460 mm
HEXA 21R 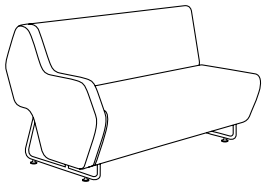	Dwuosobowy moduł z niskim oparciem i prawym bokiem. Wykonany w oparciu o wytrzymałą drewnianą konstrukcję. Nogi z rurki o profilu kołowym dostępne są w wersji chromowanej lub malowanej proszkowo zgodnie z wzornikiem. Chromowane stopki regulowane (± 10 mm) dostępne w standardzie. Wymiary zewnętrzne: 1590 × 810 mm Wysokość: 870 mm Wysokość siedziska: 460 mm
HEXA 21L 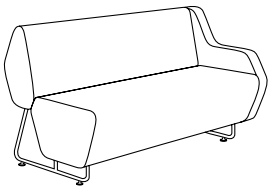	Dwuosobowy moduł z niskim oparciem i lewym bokiem. Wykonany w oparciu o wytrzymałą drewnianą konstrukcję. Nogi z rurki o profilu kołowym dostępne są w wersji chromowanej lub malowanej proszkowo zgodnie z wzornikiem. Chromowane stopki regulowane (± 10 mm) dostępne w standardzie. Wymiary zewnętrzne: 1590 × 810 mm Wysokość: 870 mm Wysokość siedziska: 460 mm
HEXA 212 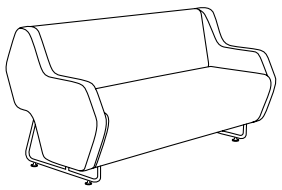	Dwuosobowy wolnostojący moduł z niskim oparciem i dwoma bokami. Wykonany w oparciu o wytrzymałą drewnianą konstrukcję. Nogi z rurki o profilu kołowym dostępne są w wersji chromowanej lub malowanej proszkowo zgodnie z wzornikiem. Chromowane stopki regulowane (± 10 mm) dostępne w standardzie. Wymiary zewnętrzne: 1670 × 810 mm Wysokość: 870 mm Wysokość siedziska: 460 mm

HEXA 212 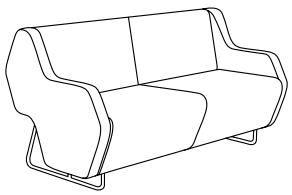	Po obiciu tapicerką Silvertex lub Valencia przeszycia są widoczne na środku siedziska i oparcia. Wymiary zewnętrzne: 1670 × 810 mm Wysokość: 870 mm Wysokość siedziska: 460 mm

Hexa

Model	Opis
HEXA 220 	Dwuosobowy moduł z wysokim oparciem, bez boków. Wykonany w oparciu o wytrzymałą drewnianą konstrukcję. Nogi z rurki o profilu kołowym dostępne są w wersji chromowanej lub malowanej proszkowo zgodnie z wzornikiem. Chromowane stopki regulowane (± 10 mm) dostępne w standardzie. Wymiary zewnętrzne: 1510 × 810 mm Wysokość: 1400 mm Wysokość siedziska: 460 mm
HEXA 22R 	Dwuosobowy moduł z wysokim oparciem, z prawym bokiem. Wykonany w oparciu o wytrzymałą drewnianą konstrukcję. Nogi z rurki o profilu kołowym dostępne są w wersji chromowanej lub malowanej proszkowo zgodnie z wzornikiem. Chromowane stopki regulowane (± 10 mm) dostępne w standardzie. Wymiary zewnętrzne: 1590 × 810 mm Wysokość: 1400 mm Wysokość siedziska: 460 mm
HEXA 22L 	Dwuosobowy moduł z wysokim oparciem, z lewym bokiem. Wykonany w oparciu o wytrzymałą drewnianą konstrukcję. Nogi z rurki o profilu kołowym dostępne są w wersji chromowanej lub malowanej proszkowo zgodnie z wzornikiem. Chromowane stopki regulowane (± 10 mm) dostępne w standardzie. Wymiary zewnętrzne: 1590 × 810 mm Wysokość: 1400 mm Wysokość siedziska: 460 mm
HEXA 222 	Dwuosobowy wolnostojący moduł z wysokim oparciem i dwoma bokami. Wykonany w oparciu o wytrzymałą drewnianą konstrukcję. Nogi z rurki o profilu kołowym dostępne są w wersji chromowanej lub malowanej proszkowo zgodnie z wzornikiem. Chromowane stopki regulowane (± 10 mm) dostępne w standardzie. Wymiary zewnętrzne: 1670 × 810 mm Wysokość: 1400 mm Wysokość siedziska: 460 mm
HEXA 222E 	Dwuosobowy wolnostojący moduł z wysokim oparciem i dwoma bokami. Wykonany w oparciu o wytrzymałą drewnianą konstrukcję, tak samo jak moduł HEXA 222. Dodatkowo wyposażony w otwór do montażu portu elektrycznego Netbox Point (zamawiany oddzielnie). Chromowane stopki regulowane (± 10 mm) dostępne w standardzie. Wymiary zewnętrzne: 1670 × 810 mm Wysokość: 1400 mm Wysokość siedziska: 460 mm

Hexa

Model	Opis
HEXA 010 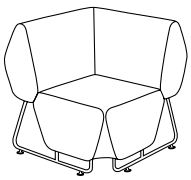	Narożnik niski. Wykonany w oparciu o wytrzymałą drewnianą konstrukcję. Nogi z rurki o profilu kołowym dostępne są w wersji chromowanej lub malowanej proszkowo zgodnie z wzornikiem. Chromowane stopki regulowane (± 10 mm) dostępne w standardzie. Wymiary zewnętrzne: 810 × 810 mm Wysokość: 870 mm Wysokość siedziska: 460 mm
HEXA 020 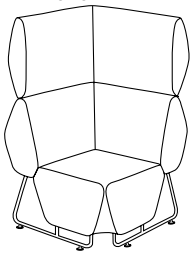	Narożnik wysoki. Wykonany w oparciu o wytrzymałą drewnianą konstrukcję. Nogi z rurki o profilu kołowym dostępne są w wersji chromowanej lub malowanej proszkowo zgodnie z wzornikiem. Chromowane stopki regulowane (± 10 mm) dostępne w standardzie. Wymiary zewnętrzne: 810 × 810 mm Wysokość: 1400 mm Wysokość siedziska: 460 mm
HEXA PUFA 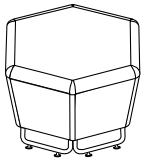	Pufa wykonana w oparciu o konstrukcję drewnianą. Podstawa z rurki o profilu kołowym dostępna w wersji chromowanej lub malowanej proszkowo zgodnie z wzornikiem. Stopki z tworzywa w kolorze czarnym dostępne w standardzie Wymiary zewnętrzne: 580 × 580 mm Wysokość: 460 mm Kształt siedziska: sześciokąt

Model	Opis
HEXA STOLIK 52 	Podstawa stolika wykonana z metalowej ramy chromowanej lub malowanej proszkowo zgodnie z wzornikiem. Blat stolika wykonany z płyty wiórowej melaminowanej lub pokrytej laminatem. Stopki z tworzywa w kolorze czarnym dostępne w standardzie. Wymiary zewnętrzne: Ø 600 mm Wysokość: 520 mm Kształt blatu: sześciokąt
HEXA STOLIK 72 	Podstawa stolika wykonana z metalowej ramy chromowanej lub malowanej proszkowo zgodnie z wzornikiem. Blat stolika wykonany z melaminy lub laminatu. Stopki z tworzywa w kolorze czarnym dostępne w standardzie. Wymiary zewnętrzne: Ø 600 mm Wysokość: 720 mm Kształt blatu: sześciokąt

Hexa

Model	Opis
HEXA WALL 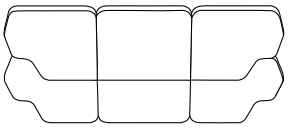	Ścianka systemu Hexa w połączeniu z wysokimi modułami Hexa umożliwia budowanie trzech konfiguracji: 2-osobowej, 4-osobowej, 6-osobowej. Moduł wykonany w oparciu o wytrzymałą drewnianą konstrukcję. Nie jest wyposażony w nogi – nie może stać samodzielnie. Należy łączyć go w aranżacje. Szerokość: 2620 mm. Wysokość: 1280 mm
HEXA TV WALL 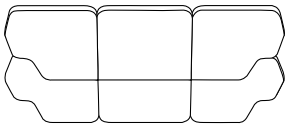	Ścianka systemu Hexa w połączeniu z wysokimi modułami Hexa umożliwia budowanie trzech konfiguracji: 2-osobowej, 4-osobowej, 6-osobowej. Moduł wykonany w oparciu o wytrzymałą drewnianą konstrukcję. Nie jest wyposażony w nogi – nie może stać samodzielnie. Należy łączyć go w aranżacje. Dedykowany do zamocowania ekranu TV (środkowy górny moduł wyposażony w przelotkę). Szerokość: 2620 mm Wysokość: 1280 mm

Model	Opis
HEXA WALL UKŁAD 2-OSOBOWY 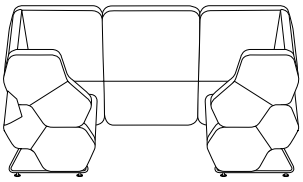	Układ składa się z następujących brył: Hexa 12L, Hexa Wall, Hexa 12R Wymiary zewnętrzne: 2620 × 690 mm Wysokość: 1400 mm Wysokość siedziska: 460 mm
HEXA WALL UKŁAD 4-OSOBOWY 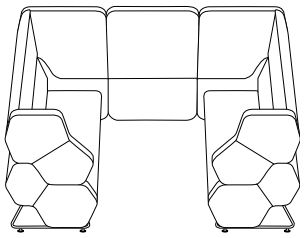	Układ składa się z następujących brył: Hexa 22L, Hexa Wall, Hexa 22R Wymiary zewnętrzne: 2620 × 1670 mm Wysokość: 1400 mm Wysokość siedziska: 460 mm
HEXA WALL UKŁAD 6-OSOBOWY 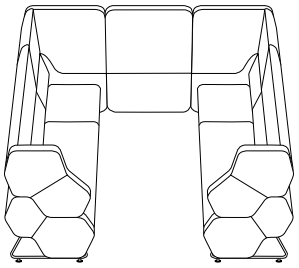	Układ składa się z następujących brył: Hexa 22L, Hexa 120, Hexa Wall, Hexa 120, Hexa 22R Wymiary zewnętrzne: 2620 × 2280 mm Wysokośćt: 1400 mm Wysokość siedziska: 460 mm

Hexa

Model	Opis
STOLIK 70 × 45 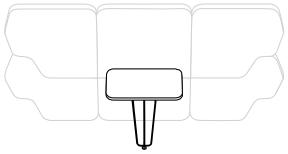	Stolik dedykowany do układu 2-osobowego Wymiary zewnętrzne: 700 × 450 mm Wysokość: 725 mm Kształt blatu: prostokąt
STOLIK 73 × 110 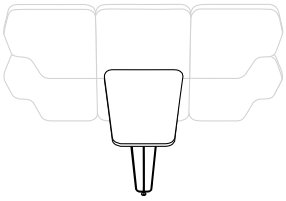	Stolik dedykowany do układu 4-osobowego Wymiary zewnętrzne: 730 × 1100 mm Wysokość: 725 mm Kształt blatu: trapez
STOLIK 73 × 160 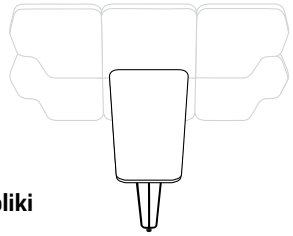	Stolik dedykowany do układu 6-osobowego Wymiary zewnętrzne: 730 × 1600 mm Wysokość: 725 mm Kształt blatu: trapez

Stoliki

Komponenty

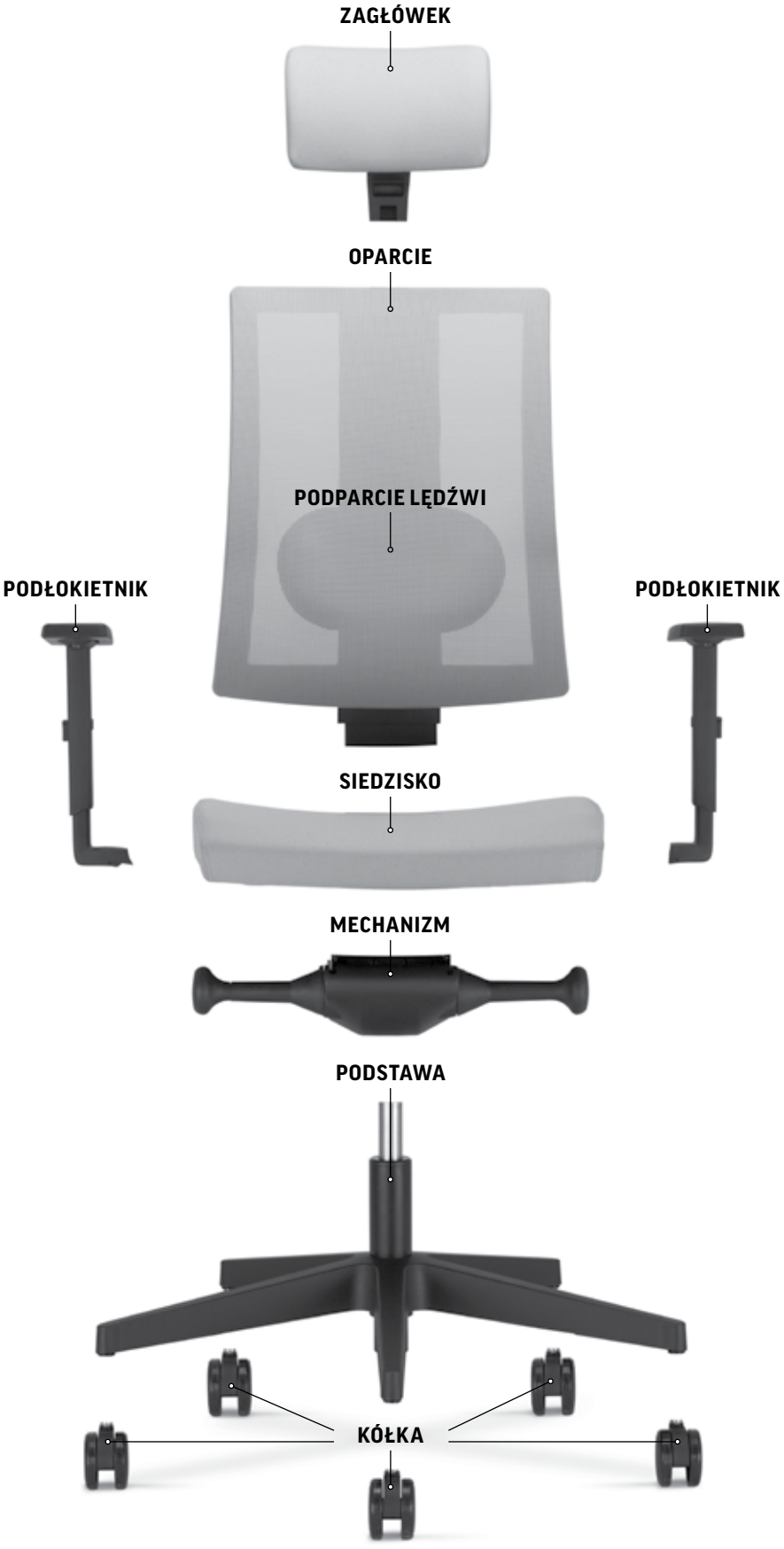
ZAGŁÓWEK
OPARCIE
PODPARCIE LĘDŹWI
PODŁOKIETNIK
PODŁOKIETNIK
SIEDZISKO
MECHANIZM
PODSTAWA
KÓŁKA

Zagłówki regulowane

Zdjęcie	Kod	Materiał	Regulacje	Zastosowanie w krzesłach
	**HRUA3**	Jednostronnie tapicerowany, wykonany z: – białego lub czarnego polipropylenu (PP) – pianki pokrytej tapicerką	Regulacja – wysokość 60 mm, blokada w 7 pozycjach, – głębokość: 100 mm – obrót nakładki 96˚	Xilium (dotyczy wersji UPH/PLASTIC i MESH)
	**HRUA**	Jednostronnie tapicerowany, wykonany z:: – białego lub czarnego polipropylenu (PP) – pianki pokrytej tapicerką	Regulacja – wysokość 60 mm, blokada w 7 pozycjach, – głębokość: 20 mm (wynikająca z regulacj wysokości zagłówka) – obrót nakładki 96˚	Xilium (dotyczy wersji DUO-BACK UPH/PLASTIC)
		Tapicerowany siatką, wykonany z: – czarnego poliamidu (PA)	Regulacja: – kąt nachylenia	Mojito
	**HRMA**	Tapicerowany siatką, wykonany z: – czarnego poliamidu wzmocnionego włóknem szklanym (PA + GF)	Regulacja: – wysokość 65 mm, – kąt nachylenia	4ME (dotyczy wersji MESH)
	**HRUA**	Jednostronnie tapicerowany, wykonany z: – czarnego lub białego polipropylenu (PP), – pianki pokrytej tapicerką	Regulacja: – wysokość 60 mm, – kąt nachylenia	Xenium
	**HRUA**	Obustronnie tapicerowany, wykonany z: – sklejki i pianki pokrytych tapicerką	Regulacja: – wysokość 65 mm, – kąt nachylenia	4ME (dotyczy wersji tapicerowanej)

Zagłówki regulowane

Zdjęcie	Kod	Materiał	Regulacje	Zastosowanie w krzesłach
	**HRUA**	Obustronnie tapicerowany, wykonany z: – sklejki i pianki pokrytych tapicerką	Regulacja: – wysokość 65 mm, – kąt nachylenia	Navigo
	**HRUA**	Obustronnie tapicerowany, wykonany z: – polistyrenu (PS) i panki pokrytych tapicerką	Regulacja: – wysokość 75 mm, – kąt nachylenia	Viden Viden PRO
	**HR**	Obustronnie tapicerowany, wykonany z: – sklejki i pianki pokrytych tapicerką	Regulacja: – wysokość 100 mm	Sail 8
	**HR**	Obustronnie tapicerowany, wykonany z: – sklejki i pianki, pokrytych tapicerką	Regulacja: – kąt pochylenia	Tiger UP
	**ZQ**	Jednostronnie tapicerowany, wykonany z: – czarnego poliamidu (PA) i pianki, pokrytych skórą	Regulacja: – kąt nachylenia	Mojito
	**HRUA**	Jednostronnie tapicerowany, wykonany z: – czarnego polipropylenu (PP) i pianki, pokrytych tapicerką	Regulacja: – wysokość 50 mm, – kąt nachylenia	Z-body Trade

PODŁOKIETNIKI STAŁE

Zdjęcie	Kod	Materiał	Regulacje	Zastosowanie w krzesłach
	**GTP-PU**	Szkielet podłokietnika: – czarny poliamid (PA) Nakładka podłokietnika: – czarny poliuteran (PU)	Brak regulacji	Sail
	**GTP-PP**	Szkielet podłokietnika: – czarny poliamid (PA) Nakładka podłokietnika: – czarny poliamid (PA)	Brak regulacji	Sail
	**GTP24 (1)**	Szkielet podłokietnika : – stal malowana proszkowo na kolor alu lub aluminium polerowane Nakładka podłokietnika: – drewno lite i pianka, pokryte skórą	Brak regulacji	Mojito Belive
	**GTP57K2** **GTP57K2-W** **(biały)**	Szkielet podłokietnika: – czarny poliamid wzmocniony włóknem szklanym (PA + GF), – biały poliamid wzmocniony włóknem szklanym (PA + GF), Nakładki podłokietnika – czarny, miękki poliuretan (PU)	Brak regulacji	Navigo
	**GTP56** **GTP56-W** **(biały)**	Szkielet podłokietnika: – czarny poliamid wzmocniony włóknem szklanym (PA + GF), – biały poliamid wzmocniony włóknem szklanym (PA + GF), Nakładki podłokietnika: – czarny, miękki, termoplastyczny elastomer (TPE)	Brak regulacji	4ME
	**GTP**	Szkielet podłokietnika: – stal chromowana, malowana proszkowo na kolor srebrny lub czarny Nakładka podłokietnika: – czarny poliuretan (PU) lub skóra	Brak regulacji	Tiger UP

PODŁOKIETNIKI REGULOWANE

Zdjęcie	Kod	Materiał	Regulacje	Zastosowanie w krzesłach
	**R53-B/BPU** **R53-W/BPU**	Szkielet podłokietnika: – czarny lub biały poliamid (PA), Nakładki podłokietnika – czarny, miękki poliuretan (PU)	3D: – wysokość 100 mm plus 11 mm uzyskiwana poprzez regulację wysokości oparcia, – ruch nakładki przód/tył 40 mm, – obrót nakładki ± 30˚	Xilium
	**R54-B/B/BPU** **R54-W/W/BPU** **R54-POL/B/BPU** **R54-POL/W/BPU**	Ramię podłokietnika: – czarny lub biały poliamid wzmocniony włóknem szklanym (PA + GF) lub aluminium polerowane, Szkielet podłokietnika: – czarny lub biały poliamid wzmocniony włóknem szklanym (PA + GF), Nakładki podłokietnika – czarny, miękki poliuretan (PU)	4D: – wysokość 100 mm (blokada w 11 pozycjach), – szerokość, zakres całkowity dla dwóch podłokietników 70 mm, – ruch nakładki przód/tył 40 mm, – obrót nakładki ± 360˚	Xilium
	**R55-POL/B/BPU** **R55-POL/W/BPU**	Ramię podłokietnika: – aluminium polerowane, Szkielet podłokietnika: – czarny lub biały poliamid wzmocniony włóknem szklanym (PA + GF), – czarny, miękki poliuretan (PU). Nakładka podłokietnika: – czarny, miękki poliuretan (PU).	XD: – wysokość 100 mm, – szerokość, zakres całkowity dla dwóch podłokietników 50 mm, – ruch nakładki przód/tył 40 mm, – obrót nakładki ± 360˚ (przedni punkt obrotu), tylny punkt obrotu zapewnia obrót o 30˚ na zewnątrz oraz 60˚ do wewnątrz, – obrót nakładki o 180˚ po naciśnięciu przycisku odblokowania.	Xilium
	**R36/B/B** **R36/W/B**	Szkielet podłokietnika: – czarny, lub biały poliamid (PA), Nakładki podłokietnika – czarny poliuretan (PU)	2D: – wysokość 90 mm, – obrót nakładki ± 44˚	Xenium
	**R37-BL/B/B** **R37-POL/B/B**	Szkielet podłokietnika: – czarny poliamid (PA) z polerowanym aluminium, – czarny poliamid (PA) Nakładka podłokietnika – czarny poliuretan (PU)	4D: – wysokość 110 mm, – szerokość 80 mm, – ruch nakładki przód/tył 40 mm, – obrót nakładki ± 360˚	Xenium
	**R38-BL/B/B** **R38-POL/B/B** **R38-POL/W/B**	Szkielet podłokietnika: – aluminium malowane proszkowo na kolor czarny lub polerowane, – czarny poliamid (PA) Nakładka podłokietnika – czarny poliuretan (PU)	4D: – wysokość 110 mm, – szerokość 80 mm, – ruch nakładki przód/tył 40 mm, – obrót nakładki ± 360˚	Xenium

PODŁOKIETNIKI REGULOWANE

Zdjęcie	Kod	Materiał	Regulacje	Zastosowanie w krzesłach
	**R2D-SLR-PU** **R2D-POL-PU**	Szkielet podłokietnika: – aluminium malowane proszkowo na kolor srebrny lub polerowane, – czarny poliamid (PA) Nakładka podłokietnika – czarny poliuretan (PU)	2D: – wysokość 100 mm, – szerokość, zakres całkowity dla dwóch podłokietników 70 mm	Sail
	**R2D-PU**	Szkielet podłokietnika: – czarny poliamid (PA) Nakładka podłokietnika: – czarny poliuretan (PU)	2D: – wysokość 100 mm, – szerokość, zakres całkowity dla dwóch podłokietników 70 mm	Sail
	**R4D-SLR-PU** **R4D-POL-PU**	Szkielet podłokietnika: – aluminium malowane proszkowo na kolor srebrny lub polerowane, – czarny poliamid (PA) Nakładka podłokietnika – czarny poliuretan (PU)	4D: – wysokość100 mm, – szerokość, zakres całkowity dla dwóch podłokietników 70 mm, – ruch nakładki przód/tył 50 mm, – obrót nakładki ± 15/30	Sail
	**R4D-PU**	Szkielet podłokietnika: – czarny poliamid (PA) Nakładka podłokietnika: – czarny poliuretan (PU)	4D: – wysokość 100 mm, – szerokość, zakres całkowity dla dwóch podłokietników 70 mm, – ruch nakładki przód/tył 50 mm, – obrót nakładki ± 15˚/30˚	Sail
	**R18K-BL (2)** **R18K-CR (2)**	Szkielet podłokietnika: – stal malowana proszkowo na kolor czarny lub chromowana, – czarny poliamid wzmocniony włóknem szklanym (PA + GF) Nakładka podłokietnika: – czarny poliuretan (PU)	Regulacja: – wysokość 80 mm	Mojito Belive
	**R17J-BL (3)** **R17J-CR (3)**	Szkielet podłokietnika: – stal malowana proszkowo na kolor czarny lub chromowana, – czarny poliamid wzmocniony włóknem szklanym (PA + GF) Nakładka podłokietnika: – czarny poliuretan (PU)	3D: – wysokość 80 mm, – ruch nakładki przód/tył 50 mm, – obrót nakładki ± 25˚	Mojito Belive Belite
	**R24 (4)**	Szkielet podłokietnika: – aluminium polerowane, – czarny poliamid wzmocniony włóknem szklanym (PA + GF) Nakładka podłokietnika: – czarny poliuretan (PU)	4D: – wysokość 80 mm, – szerokość 50 mm, – ruch nakładki przód/tył 40 mm, – szerokość nakładki (na jedną stronę) 50 mm	Mojito

PODŁOKIETNIKI REGULOWANE

Zdjęcie	Kod	Materiał	Regulacje	Zastosowanie w krzesłach
	**R64-POL/B/BPU** **R64-POL/W/BPU**	Szkielet podłokietnika: – aluminium polerowane, – czarny lub biały poliamid wzmocniony włóknem szklanym (PA + GF) Nakładka podłokietnika: – czarny poliuretan (PU)	4D: – wysokość 100 mm, – szerokość 40 mm na jedną stronę, – ruch nakładki na boki 20 mm na jedną stronę, – ruch nakładki przód/tył ± 50 mm, – obrót nakładki ± 30˚	Denuo
	**R64-B/B/BPU**	Szkielet podłokietnika: – czarny poliamid wzmocniony włóknem szklanym (PA + GF) Nakładka podłokietnika: – black polyurethane (PU	4D: – wysokość 100 mm, – szerokość 40 mm na jedną stronę, – ruch nakładki na boki 20 mm na jedną stronę, – ruch nakładki przód/tył ± 50 mm, – obrót nakładki ± 30˚	Denuo
	**R**	Szkielet podłokietnika: – stal malowana proszkowo na kolor czarny lub srebrny lub chromowana, Nakładka podłokietnika: – czarny poliuretan (PU) lub skóra	Regulacja – wysokość 70 mm	Tiger UP
	**R41**	Szkielet podłokietnika: – czarny poliamid (PA) Nakładka podłokietnika – czarny poliuretan (PU)	3D: – regulacja wysokości 80 mm, – ruch nakładki na boki ± 15 mm, – ruch nakładki przód/tył ± 25 mm	Viden
	**R42U1-SB2**	Szkielet podłokietnika: – czarny poliamid (PA) Nakładka podłokietnika – czarny poliuretan (PU)	2D: – wysokość 80 mm, – szerokość ± 25 mm	Viden
	**R42U3-SB2**	Szkielet podłokietnika: – czarny poliamid (PA) Nakładka podłokietnika – czarny poliuretan (PU)	4D: – wysokość 80 mm, – szerokość ± 25 mm, – ruch nakładki przód/tył ± 20 mm, – obrót nakładki ± 30˚	Viden
	**R60-B/B/BPU**	Szkielet podłokietnika: – czarny poliamid (PA) Nakładka podłokietnika – czarny poliuretan (PU)	2D: – wysokość 100 mm, – ruch podłokietników na boki 37.5 mm na jedną stronę	Viden PRO

PODŁOKIETNIKI REGULOWANE

Zdjęcie	Kod	Materiał	Regulacje	Zastosowanie w krzesłach
	**R62-POL/B/BPU**	Szkielet podłokietnika: – aluminium polerowane, – czarny poliamid (PA) Nakładka podłokietnika – czarny poliuretan (PU)	2D: – wysokość 100 mm, – szerokość 37.5 mm na jedną stronę	Viden PRO
	**R61-B/B/BPU**	Szkielet podłokietnika: – czarny poliamid (PA) Nakładka podłokietnika – czarny poliuretan (PU)	4D: – wysokość 100 mm, – szerokość 37.5 mm na jedną stronę – – ruch nakładki przód/tył ± 30 wmm, – obrót nakładki ± 30˚	Viden PRO
	**R63-POL/B/BPU**	Szkielet podłokietnika: – aluminium polerowane, – czarny poliamid (PA) Nakładka podłokietnika – czarny poliuretan (PU)	4D: – wysokość 100 mm, – ruch podłokietników na boki 37.5 na jedną stronę, – ruch nakładki przód/tył ± 30 mm, – obrót nakładki ± 30˚	Viden PRO
	**R33** **R33-ALU/W**	Szkielet podłokietnika: – czarny lub alu/biały poliamid wzmocniony włóknem szklanym (PA + GF) Nakładka podłokietnika – czarny, termoplastyczny elastomer (TPE)	2D: – wysokość 100 mm, – szerkość: 40 mm	4ME
	**R31** **R31-ALU/W**	Szkielet podłokietnika: – czarny lub alu/biały poliamid wzmocniony włóknem szklanym (PA + GF) Nakładka podłokietnika – czarny, termoplastyczny elastomer (TPE)	4D: – wysokość 100 mm, – szerokość 40 mm, – ruch nakładki przód/tył 50 mm, – obrót nakładki ± 30˚	4ME
	**R35K2** **R35K2-W/B**	Szkielet podłokietnika: – czarny lub czarny i biały poliamid wzmocniony włóknem szklanym (PA + GF) – Nakładka podłokietnika – czarny poliuretan (PU)	Regulacja – wysokość 85 mm	Navigo
	**R35K2-SB2** **R35K2-W/B-SB2**	Szkielet podłokietnika: – stal malowana proszkowo na kolor czarny, – czarny lub czarny i biały poliamid wzmocniony włóknem szklanym (PA + GF) Nakładka podłokietnika – czarny poliuretan (PU)	2D: – wysokość 85 mm, – szerokość25 mm	Navigo

PODŁOKIETNIKI REGULOWANE

Zdjęcie	Kod	Materiał	Regulacje	Zastosowanie w krzesłach
	**R35K3** **R35K3-W/B**	Szkielet podłokietnika: – czarny lub czarny i biały poliamid wzmocniony włóknem szklanym (PA + GF) Nakładka podłokietnika – czarny poliuretan (PU)	3D: – wysokość 85 mm, – ruch nakładki przód/tył 50 mm, – obrót nakładki ± 25°	Navigo
	**R35K3-SB2** **R35K3-W/B-SB2**	Szkielet podłokietnika: – stal malowana proszkowo na kolor czarny, – czarny lub czarny i biały poliamid wzmocniony włóknem szklanym (PA + GF) Nakładka podłokietnika – czarny poliuretan (PU)	4D: – wysokość 85 mm, – szerokość 25 mm, – ruch nakładki przód/tył 50 mm, – obrót nakładki ± 25°	Navigo
	**R32R-POL**	Szkielet podłokietnika: – stal chromowana, – czarny poliamid wzmocniony włóknem szklanym (PA + GF) Nakładka podłokietnika: – czarny poliuretan (PU)	3D: – wysokość 80 mm, – szerokość 40 mm, – ruch nakładki przód/tył 60 mm	Z-body Trade

Podparcie lędźwi

Zdjęcie	Kod	Opis	Regulacje	Zastosowanie w krzesłach
	**LSD2**	Mocowanie do oparcia, element wykonany z elastycznego tworzywa sztucznego.	Manualna: – regulacja głębokości 20 mm	Xilium (oparcie tapicerowane z osłoną z tworzywa)
	**LXD2**	Mocowanie do oparcia, element wykonany z tworzywa sztucznego.	Manualna: – regulacja głębokości 20 mm	Xilium (oparcie siatkowe)
	**LUD2**	Czarna, tapicerowana poduszka z osłoną z tworzywa	Manualna: – regulacja głębokości 20 mm	Xenium (oparcie siatkowe)
	**LSD2**	Zintegrowane z tapicerowanym oparciem (mechanizm Schukra)	Manualna: – regulacja głębokości 25 mm	Xenium (oparcie tapicerowane)
	**LND2**	Zintegrowane z tapicerowanym oparciem	Pneumatyczna: – regulacja głębokości 30 mm	Xenium (oparcie tapicerowane)
	**LDA**	Zintegrowane z tapicerowanym oparciem (mechanizm Schukra)	Manualna: – regulacja wysokości 70 mm, – regulacja głębokości 15 mm	Sail Plus (oparcie tapicerowane)
	**LDA**	Tworzywo w kolorze czarnym	Manualna: – regulacja wysokości 70 mm, – regulacja głębokości 15 mm	Sail (oparcie siatkowe)

Podparcie lędźwi

Zdjęcie	Kod	Opis	Regulacje	Zastosowanie w krzesłach
	**CB**	Stal chromowana z czarnym elementem z tworzywa	Samoregulacja	Sail GT (oparcie siatkowe)
		Część zewnętrzna wykonana z czarnego tworzywa, część wewnętrzna tapicerowana czarną skórą	Manualna: – regulacja wysokości 80 mm, – regulacja głębokości 10 mm	Mojito
	**LSH2**	Zintegrowane z tapicerowanym oparciem, element przesuwny wykonany z polipropylenu (PP)	Manualna: – regulacja wysokości 70 mm	Denuo (oparcie tapicerowane)
	**LUH2**	Przymocowane do ramy oparcia, wykonany z polipropylenu (PP)	Manualna: – regulacja wysokości 60 mm	Denuo (oparcie siatkowe)
	**AS**	System AirShape, zintegrowany z tapicerowanym oparciem, składający się z 4 komór powietrznych	Manualna: – regulacja głębokości indywidualna do potrzeb użytkownika	Tiger UP
	**LSD2**	Zintegrowane z tapicerowanym oparciem	Manualna: – regulacja głębokości 20 mm	Viden Viden PRO
	**LU2**	Przymocowany do ramy oparcia, wykonany z tworzywa	Manualna: – regulacja wysokości 53 mm	4ME (oparcie siatkowe)

Podparcie lędźwi

Zdjęcie	Kod	Opis	Regulacje	Zastosowanie w krzesłach
	**LS2**	Zintegrowane z tapicerowanym oparciem (mechanizm Schukra)	Manualna: – regulacja głębokości 20 mm	4ME (oparcie tapicerowane)
	**LN2**	Zintegrowane z tapicerowanym oparciem	Pneumatyczna: – regulacja głębokości 20 mm	Navigo (oparcie tapicerowane)
	**LU2**	Tapicerowana czarna poduszka	Manualna: – regulacja wysokości 70 mm	Navigo (oparcie siatkowe)
	**LU2**	Tapicerowana czarna poduszka	Manualna: – regulacja głębokości 10 mm	Z-body Trade

Mechanizmy

MECHANIZMY SYNCHRONICZNE

Zdjęcie	Kod	Opis	Zastosowanie w krzesłach
	**SY1-ST**	SY1-ST mechanizm synchroniczny – funkcje: – możliwość swobodnego kołysania się – oparcie odchylające się synchronicznie z siedziskiem, – synchroniczne odchylenie oparcia i siedziska w stosunku 2,5:1, – maksymalny kąt odchylenia oparcia 30˚, – możliwość blokady oparcia w 5 pozycjach, – regulacja siły oporu oparcia za pomocą pokrętła dostosowana do wagi użytkownika w zakresie 45–150 kg, – regulacja głębokości siedziska 100 mm plus 20 mm uzyskiwane poprzez regulację wysokości oparcia, – kąt ujemny pochylenia siedziska w zakresie 0–3˚ jako opcja (SYN1-ST), – Anti-Shock – zabezpieczenie przed uderzeniem oparcia w plecy użytkownika po zwolnieniu blokady, – płynna regulacja wysokości krzesła za pomocą podnośnika pneumatycznego.	Xilium
	**SI-ST**	SI-ST zaawansowany mechanizm synchroniczny – funkcje: – – zintegrowany z siedziskiem, regulacja za pomocą specjalnych uchwytów (cięgien) i pokrętła, – możliwość swobodnego kołysania się – oparcie odchylające się synchronicznie z siedziskiem, – synchroniczne odchylenie oparcia i siedziska w stosunku 2,5:1, – maksymalny kąt odchylenia oparcia 30˚, – możliwość blokady oparcia w 5 pozycjach, – regulacja siły oporu oparcia za pomocą pokrętła, dostosowana do wagi użytkownika w zakresie 45–150 kg, – regulacja głębokości siedziska 100 mm plus 20 mm uzyskiwane poprzez regulację wysokości oparcia, – kąt ujemny pochylenia siedziska w zakresie 0–5˚ jako opcja (SIN-ST) wyposażony w zabezpieczenie – funkcja zostaje odblokowana po nacisku na krawędź siedziska, – Anti-Shock – zabezpieczenie przed uderzeniem oparcia w plecy użytkownika po zwolnieniu blokady, – płynna regulacja wysokości krzesła za pomocą podnośnika pneumatycznego.	Xilium
	**SA1-ST**	SA1-ST mechanizm synchroniczny – funkcje: – możliwość swobodnego kołysania się – oparcie odchylające się synchronicznie z siedziskiem, – maksymalny kąt odchylenia oparcia 20˚, – maksymalny kąt pochylenia siedziska 6˚, – blokada oparcia w 4 pozycjach, – automatyczne dostosowanie siły oporu oparcia do wagi użytkownika w zakresie 45–150 kg, – regulacja głębokości siedziska 100 mm – plus 20 mm uzyskiwane poprzez regulację wysokości oparcia, – Anti-Shock – zabezpieczenie przed uderzeniem oparcia w plecy użytkownika po zwolnieniu blokady, – płynna regulacja wysokości krzesła za pomocą podnośnika pneumatycznego.	Xilium
	**TILT2**	TILT2 mechanizm tilt – funkcje: – możliwość swobodnego kołysania się, – kąt odchylenia 12,5˚, – kąt pochylenia do przodu 1,5˚, – możliwość blokady w pozycji do pracy, – płynna regulacja wysokości krzesła za pomocą podnośnika pneumatycznego.	Xilium

Mechanizmy

MECHANIZMY SYNCHRONICZNE

Zdjęcie	Kod	Opis	Zastosowanie w krzesłach
	**ES** **EST** **EFT**	ES mechanizm synchroniczny – funkcje: – możliwość swobodnego kołysania się – oparcie odchylające się synchronicznie z siedziskiem, – oparcie odchylające się synchronicznie z siedziskiem w stosunku 2:1, – kąt odchylenia oparcia 20˚ zsynchronizowany z kątem odchylenia siedziska 11˚, – możliwość blokady oparcia w 5 pozycjach, – regulacja siły oporu oparcia za pomocą pokrętła, – regulacja głębokości siedziska 60 mm – jako opcja (EST), – UP& DOWN regulacja wysokości oparcia (w zależności od użytego łącznika), – Anti-Shock – zabezpieczenie przed uderzeniem oparcia w plecy użytkownika po zwolnieniu blokady, – płynna regulacja wysokości krzesła za pomocą podnośnika pneumatycznego.	Z-body Trade
	**FS** **FST**	FS mechanizm synchroniczny – funkcje: – możliwość swobodnego kołysania się – oparcie odchylające się synchronicznie z siedziskiem, – kąt odchylenia oparcia 20˚ zsynchronizowany z kątem odchylenia siedziska 11˚, – możliwość blokady siedziska i oparcia w 5 pozycjach, – regulacja siły oporu oparcia za pomocą pokrętła, – regulacja głębokości siedziska 50 mm – jako opcja (FST), – UP& DOWN regulacja wysokości oparcia (w zależności od użytego łącznika), – Anti-Shock – zabezpieczenie przed uderzeniem oparcia w plecy użytkownika po zwolnieniu blokady, – płynna regulacja wysokości krzesła za pomocą podnośnika pneumatycznego. *Brak możliwości regulacji wysokości oparcia w krześle z oparciem siatkowym	Navigo Viden
	**ESP** **ESPT** **ESPTN**	ESP mechanizm synchroniczny – funkcje: – możliwość swobodnego kołysania się – oparcie odchylające się synchronicznie z siedziskiem, – oparcie odchylające się synchronicznie z siedziskiem w stosunku 2:1, – kąt odchylenia oparcia 22˚ zsynchronizowany z kątem odchylenia siedziska 11˚, – możliwość blokady oparcia w 5 pozycjach, – regulacja siły oporu oparcia za pomocą korbki, – regulacja głębokości siedziska 60 mm – jako opcja (ESPT), – UP& DOWN regulacja wysokości oparcia (w zależności od użytego łącznika), – regulacja głębokości siedziska 60 mm i kąta ujemnego siedziska 2˚ – jako opcja (ESPTN), – Anti-Shock – zabezpieczenie przed uderzeniem oparcia w plecy użytkownika po zwolnieniu blokady, – płynna regulacja wysokości krzesła za pomocą podnośnika pneumatycznego.	4-ME

Mechanizmy

MECHANIZMY SYNCHRONICZNE

Zdjęcie	Kod	Opis	Zastosowanie w krzesłach
	**LP11** **LP11T** **LP11TN**	LP11 zaawansowany mechanizm synchroniczny – funkcje: – możliwość swobodnego kołysania się – oparcie odchylające się synchronicznie z siedziskiem, – kąt odchylenia oparcia 23˚ zsynchronizowany z kątem odchylenia siedziska 11˚, – możliwość blokady oparcia w 5 pozycjach, – regulacja siły oporu oparcia za pomocą pokrętła umieszczonego po prawej stronie siedziska, – regulacja głębokości siedziska 60 mm z możliwością blokady w 6 pozycjach – jako opcja (LP11T), – funkcja pochylenia siedziska do przodu (kąt ujemny) 3˚ zsynchronizowany z pochyleniem oparcia 6˚ co gwarantuje optymalne wsparcie pleców użytkownika w każdej pozycji odchylenia oparcia (LP11TN), – UP& DOWN regulacja wysokości oparcia (w zależności od użytego łącznika), – Anti-Shock – zabezpieczenie przed uderzeniem oparcia w plecy użytkownika po zwolnieniu blokady, – płynna regulacja wysokości krzesła za pomocą podnośnika pneumatycznego.	Viden Navigo
	**LP11-ST** **LP11N-ST**	LP11-ST zaawansowany mechanizm synchroniczny – funkcje: – możliwość swobodnego kołysania się – oparcie odchylające się synchronicznie z siedziskiem, – kąt odchylenia oparcia 23˚ zsynchronizowany z kątem odchylenia siedziska 11˚, – możliwość blokady oparcia w 5 pozycjach, – regulacja siły oporu oparcia za pomocą pokrętła umieszczonego po prawej stronie siedziska, – regulacja głębokości siedziska 80 mm z możliwością blokady w 9 pozycjach – funkcja zintegrowana z siedziskiem, – funkcja pochylenia siedziska do przodu (kąt ujemny) 3˚ zsynchronizowany z pochyleniem oparcia 6˚ co gwarantuje optymalne wsparcie pleców użytkownika w każdej pozycji odchylenia oparcia – jako opcja (LP11N-ST), – Anti-Shock – zabezpieczenie przed uderzeniem oparcia w plecy użytkownika po zwolnieniu blokady, – płynna regulacja wysokości krzesła za pomocą podnośnika pneumatycznego.	Viden PRO
	**REVO**	REVO mechanizm synchroniczny – funkcje: – swobodne kołysanie się – oparcie odchylające się synchronicznie z siedziskiem, – oparcie odchylające się synchrornicznie z siedziskiem w stosunku 2:1, – kąt odchylenia oparcia 21˚ zsynchronizowany z kątem pochylenia siedziska 10˚ – możliwość blokady oparcia w 5 pozycjach, – regulacja siły oporu oparcia za pomocą korbki, – regulacja głębokości siedziska 65 mm – jako opcja (M1T), – Regulacja głębokości siedziska i kata ujemnego siedziska 5˚ jako opcja (M1TS), – Anti-Shock – zabezpieczenie przed uderzeniem oparcia w plecy użytkownika po zwolnieniu blokady, – płynna regulacja wysokości krzesła za pomocą podnośnika pneumatycznego	Mojito Belive Belite

Mechanizmy

MECHANIZMY SYNCHRONICZNE

Zdjęcie	Kod	Opis	Zastosowanie w krzesłach
	**SAIL SY C12/BOCK**	SAIL SY C12/BOCK mechanizm synchroniczny – funkcje: – oparcie odchylajace się synchronicznie z siedziskiem w stosunku 3,8:1, – kąt odchylenia oparcia 23˚ zsynchronizowany z kątem odchylenia siedziska 6˚, – możliwość blokady oparcia w 4 pozycjach, travel limiter – regulacja siły odchylenia oparcia – 2 obroty szybka regulacja, – regulacja głębokości siedziska 50 mm – jako opcja (SDA), – płynna regulacja wysokości krzesła za pomocą podnośnika pneumatycznego, – Anti-Shock - zabezpieczenie przed uderzeniem oparcia w plecy użytkownika po zwolnieniu blokady	Sail SY Sail SY Plus
	**LP33-ST LP33N-ST**	LP33-ST mechanizm synchroniczny – funkcje: – możliwość swobodnego kołysania się – oparcie odchylające się synchronicznie z siedziskiem, – kąt odchylenia oparcia 23˚ zsynchronizowany z siedziskiem 11˚, – możliwość blokady oparcia w 5 pozycjach w standardzie, 4 pozycje z opcją LP33N-ST, – szybkie dostosowanie siły oporu oparcia za pomocą pokrętła umieszczonego po prawej stronie siedziska, – regulacja głębokości siedziska zintegrowana z siedziskiem 100 mm, – kąt ujemny siedziska 3˚ pochylający się wraz z oparciem 6˚ zapewnia optymalne podparcie pleców użytkownika w każdej pozycji wychylenia krzesła (dodatkowa opcja – LP33N-ST), – Anti–Shock – zabezpieczenie przed uderzeniem oparcia w plecy użytkownika po zwolnieniu blokady, – płynna regulacja wysokości krzesła za pomocą podnośnika pneumatycznego.	Denuo
	**ESP-ST ESPF-ST**	ESP-ST mechanizm synchroniczny – funkcje: – swobodne kołysanie się – oparcie odchylające się synchronicznie z siedziskiem, – oparcie odchylające się synchrornicznie z siedziskiem w stosunku 1.8:1 – kąt odchylenia oparcia 22˚ zsynchronizowany z kątem odchylenia siedziska 11˚, – możliwość blokady oparcia w 5 pozycjach, – regulacja siły oporu oparcia za pomocą pokrętła, – regulacja głębokości siedziska 100 mm, – kąt ujemny siedziska w zakresie 0˚ do 4˚ – jako opcja (ESPF-ST), – Anti-Shock – zabezpieczenie przed uderzeniem oparcia plecy użytkownika po zwolnieniu blokady, – płynna regulacja wysokości krzesła za pomocą podnośnika	Xenium
	**TILT/AR TILT/AR/BD**	TILT AR/BD mechanizm – funkcje: – swobodne kołysanie się – kąt odchylenia oparcia 11˚, – TILT/AR – płynna regulacja wysokości krzesła za pomocą podnośnika pneumatycznego, – TILT/AR/BD – brak regulacji wysokości.	2ME (TILT/AR, TILT/AR/BD)

Mechanizmy

MECHANIZMY GLIDE-TEC

Zdjęcie	Kod	Opis	Zastosowanie w krzesłach
	**SAIL GT GLIDE-TEC**	SAIL GT GLIDE-TEC mechanizm – funkcje: – swobodne kołysanie się – oparcie odchylające się synchronicznie z siedziskiem, – kąt odchylenia oparcia 18˚, – możliwość blokady oparcia w 4 pozycjach, travel limiter – regulacja siły odchylenia oparcia – 3,5 stopniowa szybka regulacja, – regulacja głębokości siedziska 60 mm-jako opcja (SDA), – płynna regulacja wysokości krzesła za pomocą podnośnika pneumatycznego	Sail GT Sail Plus GT
	**TIGER UP GT GLIDE-TEC**	TIGER UP GT GLIDE TEC mechanizm – funkcje: – kąt odchylenia oparcia 25˚, – możliwość blokady oparcia w pozycji pionowej, – automatyczna regulacja siły oporu oparcia do wagi użytkownika – 2-stopniowa regulacja, – płynna regulacja wysokości krzesła za pomocą podnośnika pneumatycznego.	Tiger UP

Mechanizmy

MECHANIZMY SAMOWAŻĄCE

Zdjęcie	Kod	Opis	Zastosowanie w krzesłach
	**SFB1** **SFT1**	SFB1 mechanizm synchroniczny samoważący – funkcje: – możliwość swobodnego kołysania się – oparcie odchylające się synchronicznie z siedziskiem, – kąt odchylenia oparcia 18˚ zsynchronizowany z kątem odchylenia siedziska 4,5˚, – możliwość blokady oparcia w 5 pozycjach, – regulacja głębokości siedziska 50 mm jako opcja (SFT1), – automatyczne dopasowanie siły odchylenia oparcia do wagi użytkownika w zakresie 50–110 kg, – UP&DOWN regulacja wysokości oparcia (w zależności od użytego łącznika), – Anti-Shock – zabezpieczenie przed uderzeniem oparcia w plecy użytkownika po zwolnieniu blokady, – płynna regulacja wysokości krzesła za pomocą podnośnika pneumatycznego.	4ME Navigo
	**SFB1.SMV** **SFT1.SMV**	SFB1.SMV mechanizm synchroniczny samoważący z systemem S-MOVE– funkcje: – możliwość swobodnego kołysania się – oparcie odchylające się synchronicznie z siedziskiem, – kąt odchylenia oparcia 18˚ zsynchronizowany z kątem odchylenia siedziska 4.5˚, – możliwość blokady oparcia w 5 pozycjach, – automatyczne dopasowanie siły odchylenia oparcia do wagi użytkownika w zakresie 50–110 kg – regulacja głębokości siedziska 50 mm – jako opcja (SFT1.SMV), – system S-MOVE – dynamiczne ruchy siedziska w 4 kierunkach, – Anti-Shock – zabezpieczenie przed uderzeniem oparcia plecy użytkownika po zwolnieniu blokady, – płynna regulacja wysokości krzesła za pomocą podnośnika pneumatycznego	4ME

Podstawy

PODSTAWY ALUMINIOWE I STALOWE

Zdjęcie	Kod	Opis	Zastosowanie w krzesłach
	**ST56-POL** **ST56-BL**	Ø 735 mm pięcioramienna z aluminium polerowanego Ø 735 mm pięcioramienna aluminiowa malowana na kolor czarny	Xilium
	**ST53-POL**	Ø 740 czteroramienna z aluminium polerowanego	2ME
	**ST-POL** **ST-SLR**	Ø 640 pięcioramienna z aluminium polerowanego Ø 640 pięcioramienna z aluminium malowanego proszkowo na kolor srebrny	Tiger UP
	**ST32-ALU (X)** **ST32-POL (Z)**	Ø 682 pięcioramienna z aluminium malowanego proszkowo na kolor alu z ochronnymi wstawkami z tworzywa Ø 682 pięcioramienna z aluminium polerowanego z ochronnymi wstawkami z tworzywa	Mojito Belive
	**ST-BL** **ST-SLR** **ST-POL**	Ø 700 pięcioramienna z aluminium malowanego proszkowo na kolor czarny Ø 700 pięcioramienna z aluminium malowanego proszkowo na kolor srebrny metalic Ø 700 pięcioramienna z aluminium polerowanego	Sail Sail Plus
	**ST44-POL**	Ø 700 pięcioramienna z aluminium polerowanego	2ME 4ME Navigo Viden Z-body Trade

Podstawy

PODSTAWY ALUMINIOWE I STALOWE

Zdjęcie	Kod	Opis	Zastosowanie w krzesłach
	**ST44-ALU** **ST44-ALM** **ST44-BL**	Ø 700 pięcioramienna z aluminium malowanego proszkowo na kolor alu Ø 700 pięcioramienna z aluminium malowanego proszkowo na kolor Platinum Metalic Ø 700 pięcioramienna z aluminium malowanego proszkowo na kolor czarny	2ME (ALM) 4ME (ALM) Navigo (ALU)
	**ST61-POL/BL**	Ø 711 mm pięcioramienna z aluminium polerowanego z elementami malowanymi proszkowo na kolor czarny	Viden PRO
	**ST55-POL** **ST55-BL**	Ø 760 pięcioramienna z aluminium polerowanego Ø 760 pięcioramienna z aluminium malowanego proszkowo na kolor czarny	Denuo Xenium

Podstawy

PODSTAWY Z TWORZYWA

Zdjęcie	Kod	Opis	Zastosowanie w krzesłach
	**TS30** **TS30-W**	Ø 735 mm pięcioramienna poliamidowa w kolorze czarnym (PA) Ø 735 mm pięcioramienna poliamidowa w kolorze białym (PA)	Xilium
	**TS**	Ø 665 pięcioramienna z poliamidu w kolorze czarnym, wzmocnionego włóknem szklanym (PA + GF)	Tiger UP
	**TS18**	Ø 682 pięcioramienna z poliamidu w kolorze czarnym, wzmocnionego włóknem szklanym (PA + GF)	Mojito
	**TS**	Ø 700 pięcioramienna z poliamidu w kolorze czarnym, wzmocnionego włóknem szklanym (PA + GF)	Sail Sail Plus
	**TS25**	Ø 710 pięcioramienna z poliamidu w kolorze czarnym, wzmocnionego włóknem szklanym (PA + GF)	2ME 4ME Navigo Viden Z-body Trade

Podstawy

PODSTAWY Z TWORZYWA

Zdjęcie	Kod	Opis	Zastosowanie w krzesłach
	**TS25W** **TS25-W**	Ø 710 pięcioramienna z poliamidu w kolorze białym, wzmocnionego włóknem szklanym (PA + GF)	2ME 4ME Navigo
	**TS34**	Ø 711 pięcioramienna poliamidowa (PA) w kolorze czarnym	Viden PRO
	**TS29** **TS29-W** **TS29-G**	Ø 760 pięcioramienna poliamidowa (PA) w kolorze czarnym Ø 760 pięcioramienna poliamidowa (PA) w kolorze białym Ø 760 pięcioramienna poliamidowa (PA) w kolorze szarym	Denuo Xenium (TS29, TS29-W)

Kółka

Zdjęcie	Kod	Opis	Zastosowanie w krzesłach:
	**ESH**	Ø65 mm samohamowne do powierzchni miękkich	2ME 4ME Denuo Navigo Sail Tiger UP Viden Viden PRO Xenium
	**ESHH**	Ø65 mm samohamowne do powierzchni twardych	
	**ESH-G**	Ø65 mm samohamowne w kolorze szarym do powierzchni miękkich	Denuo
	**ESHH-G**	Ø65 mm samohamowne w kolorze szarym do powierzchni twardych	
	**SH**	Ø50 mm samohamowne do powierzchni miękkich	Z-body Trade
	**SHH**	Ø50 mm samohamowne do powierzchni twardych	

Kółka

Zdjęcie	Kod	Opis	Zastosowanie w krzesłach:
	**ESHR**	Ø 65 mm typu ring samohamowne do powierzchni miękkich	2ME 4ME
	**ESHHR**	Ø 65 mm typu ring samohamowne do powierzchni twardych	
	**K1**	Ø 65 mm samohamowne do powierzchni miękkich	Mojito Belive Belite
	**K1F**	Ø 65 mm samohamowne do powierzchni twardych	
	**RMH**	mini kółka Ø 37 mm samohamowne do powierzchni miękkich	2ME Xilium
	**RMHH**	mini kółka Ø 37 mm samohamowne do powierzchni twardych	

Łączniki

ŁĄCZNIKI RZĘDÓW/ SEPARATORY

Zdjęcie łącznika	Przykład łączenia	Model	Opis
		**UNIWERSALNY ŁĄCZNIK RZĘDÓW**	UNIWERSALNY ŁĄCZNIK RZĘDÓW (520 + 60 mm) – dedykowany do łączenia rzędów krzeseł z rama na 4 nogach, – maksymalna srednica nogi 25 mm, maksymalny profil nogi kwadratowej 20 × 20 mm, – maksymalny kąt nogi 18° w każdym kierunku, – 6-stopniowa regulacja odległości w zakresie 60 mm, – możliwosc montażu do podłoża. System łączący składa się z: – 2× stalowe płaskowniki, 40 × 4 mm (prawy i lewy) z zaczepami i rękawami przyspawanymi na końcach, – osłona łącznika, – śruby ustalające, – 3× filcowa podkładka. Wykończenie: wszystkie elementy malowane proszkowo na kolor czarny RAL9005 (P0152E-37902).
		**ESPACIO ROW CONNECTOR RIGHT**	ŁĄCZNIK RZĘDÓW ESPACIO PRAWY – przeznaczony do łączenia ze sobą rzędów krzeseł Espacio, – możliwość montażu do podłoża – wykonane z płaskownika stalowego z tulejami łozyskowymi, przyspawanymi na końcach. Wykończenie: chromowane (P0152B-79203).
		**CADEIRA ROW CONNECTOR**	ŁĄCZNIK RZĘDÓW CADEIRA – dedykowany do łączenia rzędów krzeseł Cadeira, – możliwosc montażu do podłoża, – wykonane z płaskownika stalowego z tulejami łozyskowymi, przyspawanymi na końcach. Wykończenie: malowany proszkowo na kolor alu (P0152G-86406).

Łączniki

Dedykowane dla:	Odległość pomiędzy krzesłami
CADEIRA	440–500 mm (mierzona pomiędzy krawędzią oparcia, a krawędzią siedziska krzeseł połączonych w rzędy)
ESPACIO 4L (tylko wersja na 4 nogach)	450–510 mm (mierzona pomiędzy krawędzią oparcia, a krawędzią siedziska krzeseł połączonych w rzędy)
AXO (tylko wersja ze stopkami G17F, G3 lub G3F)	410–470 mm (mierzona pomiędzy krawędzią oparcia, a krawędzią siedziska krzeseł połączonych w rzędy)
CALADO 4L (tylko wersja na 4 nogach)	470–530 mm (mierzona pomiędzy krawędzią oparcia, a krawędzią siedziska krzeseł połączonych w rzędy)
ESPACIO 4L (tylko wersja na 4 nogach)	490 mm (mierzona pomiędzy osiami tulei)
CADEIRA	530 mm (mierzona pomiędzy osiami tulei)

Łączniki

ELEMENTY ŁĄCZĄCE KRZESŁA W RZĘDY

Zdjęcie łącznika	Przykład łączenia	Model	Opis
		**LINK-PLASTIC 18 REG.**	LINK-PLASTIC 18 REG. – regulowany, – dedykowany do łączenia krzeseł Calado na 4 nogach z podłokietnikami lub bez (dla ramy wykonanej z rury Ø 18–20 mm), – do połaczenia dwóch krzeseł wymagane są 2 szt, – wykonany z czarnego polipropylenu (P0152C-38400)..
		**ROW LINK EN 14703 (CADEIRA) BL**	ROW LINK EN 14703 – dedykowany do łączenia krzeseł Cadeira, – wykonany z jednego środkowego I dwóch (z prawej i lewej strony) stalowych wsporników płaskich przykręcanych do ramy krzesła. Wykończenie: malowany proszkowo na kolor czarny (RAL 9005) (P0152F-77602).

Łączniki

Dedykowane dla:	Odległość pomiędzy krzesłami
CALADO 4L (WERSJA TYLKO NA 4 NOGACH)	106–186 mm (mierzona pomiędzy nogami połączonych krzeseł w punktach połaczenia)
CADEIRA	265 mm (mierzona pomiędzy osiami śrub montażowych, użytych do montażu łącznika do ramy)

Łączniki

ŁACZNIKI ZINTEGROWANE Z RAMĄ DO ŁĄCZENIA KRZESEŁ W RZĘDY

Zdjęcie łącznika	Przykład łączenia	Model	Opis
		**CLICK-J4**	CLICK-J4 – dostępny dla krzeseł na 4 nogzch z podłokietnikami lub bez, – numeracja niedostępna, – wykonany ze stalowego pręta Ø 6 mm, hak po prawej, a petal po lewej stronie siedziska. Wykończenie: chromowany
		**CADEIRA CLICK-J3-NRM**	CLICK-J3/NRM – dostępny dla krzeseł Cadeira z podłokietnikami lub bez, – wykonany z chromowanego pręta Ø 6 mm z czarnym uchwytem typu “click” (PA + GF) z elementem metalowym--miejscem na numerację magnetyczną, elementy łączące symetryczne po obu stronach krzesła. Numeracja(NRM) zamawiana oddzielnie. Wykończenie: chromowany z elementami z czarnego tworzywa

Łączniki

Dedykowane dla:	Odległość pomiędzy krzesłami
CADEIRA 4L (WERSJA NA 4 NOGACH)	25 mm (mierzona pomiędzy nogami w punktach połączenia)
CADEIRA 4L ARM (WERSJA Z PODŁOKIETNIKAMI NA 4 NOGACH)	15 mm (mierzona pomiędzy nakładkami podłokietników)
CADEIRA (WERSJA BEZ PODŁKIETNIKÓW)	20 mm (mierzona pomiędzy nogami)
CADEIRA ARM, ARM/FRONT (WERSJA Z PODŁOKIETNIKAMI	10 mm (mierzona pomiędzy nakładkami podłokietników)

Łączniki

ŁĄCZNIKI ZINTEGROWANE Z RAMĄ DO ŁĄCZENIA KRZESEŁ W RZĘDY

Zdjęcie łącznika	Przykład łączenia	Model	Opis
		**ŁĄCZNIK AXO J1**	ŁĄCZNIK AXO J1/J1 NRM – dostępny dla krzeseł AXO bez podłokietników (Axo 10), – kompletny zestaw składa się ze stalowych uchwytów w tym samym kolorze co rama krzesła i czarnych plastikowych łączników (PA + GF), prawego i lewego i czarnych plastikowych osłon (PA) z miejscem na numerację. Przy wyborze opcji J1 NRM, łącznik posiada metalową blaszkę o grubości 0,5 mm z miejscem na numerację. Numeracja wykonana jest z folii samoprzylepnej lub wymiennej folii magnetycznej . Numeracja zmawiana oddzielnie. Opcje wykończenia: czarny plastik, ze stalowymi uchwytami w tym samym kolorze co rama krzesła.
		**ŁĄCZNIK AXO J2**	ŁĄCZNIK AXO J2/J2 NRM – dostępny dla wszystkich wersji AXO, w zależności od pozycji blokady, – regulacja w trzech podstawowych pozycjach: – minimmalnej po dwóch stronach – dla połączenia dwóch krzeseł – wyłącznie Axo 10, – środkowej po dwóch stronach – możliwy do połączenia AXO 10 z podłokietnikami (Axo 11) lub wersji z pulpitem (Axo 20, Axo 21), – maksymalnej po dwóch stronach – dla połączenia krzeseł Axo 11 lub Axo 11 z Axo 20, Axo 21, – możliwosc blokowania w różnych pozycjiach w zależności od wersji krzeseł, – kompletny zestaw składa się ze stalowych uchwytów w tym samym kolorze co rama krzesła i czarnych plastikowych łączników (PA + GF), prawego i lewego, i czarnych plastikowych łączników (PP) z miejscem na numerację. Przy wyborze opcji J2 NRM, łącznik posiada metalową blaszkę o grubości 0,5 mm z miejscem na numerację . Numeracja wykonana jest z folii samoprzylepnej lub wymiennej folii magnetycznej. Numeracja zamawiana oddzielnie. Opcje wykończenia: czarny plastik, ze stalowymi uchwytami w tym samym kolorze co rama krzesła.

Łączniki

Dedykowane dla:	Odległość pomiędzy krzesłami
AXO 10	30 mm (mierzona pomiędzy dolnymi częściami nóg)
AXO 10 + Axo 10	Pozycja minimalna: 30 mm (mierzona pomiędzy dolnymi częściami nóg)
AXO 10 + Axo 11 AXO 10 + Axo 20 AXO 10 + Axo 21	Pozycja środkowa: 150 mm (mierzona pomiędzy dolnymi częściami nóg)
AXO 11 + Axo 11 AXO 11 + Axo 20 AXO 11 + Axo 21	Pozycja maksymalna: 230 mm (mierzona pomiędzy dolnymi częściami nóg)

Wózki

WÓZKI DLA KRZESEŁ I STOŁÓW

Zdjęcie	Model	Opis	Sztaplowanie na wózku
	**WÓZEK AXO WG080-07**	WÓZEK AXO – –Wykonany z płyty wiórowej dwustronnie melaminowanej (MFC), o grubosci 18 mm z ramą z litego bdrewna bukowego, – 4 kółka, Ø75 mm do powierzchni twardych, w tym dwa kółka z hamulcem, – drewno bukowe w naturalnym kolorze. Wymiary wózka: 620 mm x 820 mm x 150 mm (wysokość)	Stoliki AXO– 20 szt. Krzesła AXO – 6 szt. max. ładowność 200 kg (pionowe układanie do transportu)
	**UNIWERSALNY WÓZEK DO KRZESEŁ WG139-02 – CZARNY WG139-06 – ALU**	UNIWERSALNY WÓZEK DO KRZESEŁ – wykonany ze stalowych rur o średnicy 22 × 2,0 mm oraxz 16 × 2,0 mm jako łączniki do regulacji szerokości, – regulowana szerokosc w zakresie 530–655 mm (wymiar wewnętrzny), – 4 kółka, Ø75 mm do powierzchni twardych, w tym dwa kółka z hamulcem, – malowany proszkowo na kolor alu lub czarny. Wymiary wózka: 555 mm x (575–700) mm (reg.) x 125 mm (height)	AXO max. ładowność około 150 kg (układanie na wózku zgodnie z ilością sztaplowania z zestawienia w cenniku)
	**WÓZEK CALADO WG178-03**	CALADO CART – wykonany ze stalowej rury Ø25 × 2,0 mm, – 4 kółka Ø80 mm, – rama chromowana. Wymiary wózka: 665 mm x 785 mm x 405 mm (height)	Calado 4L – 10 szt. Calado CFS – 21 szt. max. ładowność 125 kg (pionowe układanie do transportu)

Media porty

Opis techniczny

Media porty są dostępne w szerokim zakresie konfiguracji i modeli, stanowiąc tym samym uzupełnienie dla niektórych modeli sof. Szczegóły zostały przedstawione w matrycy zastosowania.

Oferta media portów daje możliwość optymalnego wyboru modułu do indywidualnej konfiguracji, zgodnie z potrzebami użytkownika.

1. Standard gniazd

GE	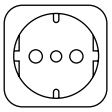	Austria, Arabia Saudyjska, Bośnia i Hercegowina, Bułgaria, Chorwacja, Egipt, Finlandia, Grecja, Holandia, Iran, Irak, Islandia, Izrael, Luxemburg, Niemcy, Norwegia, Polska, Portugalia, Rumunia, Hiszpania, Szwecja, Słowenia, Turcja, Węgry
FR	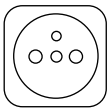	Arabia Saudyjska, Belgia, Francja, Monako, Polska, Rosja, Słowacja
GB	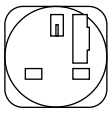	Cypr, Dubaj, Irak, Irlandia, Indie, Malta, Wielka Brytania
CH13	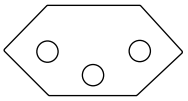	Szwajcaria

2. Słownik

RJ (registered jack) – standaryzowane złącze do kabli telekomunikacyjnych. Standard opisuje rodzaj wtyczki i gniazda np. RJ-45.
CAT – kategoria technologii transmisji danych. Kategoria CAT6 (klasa E) jest określana dla częstotliwości do 250 MHz (1 GB).
HDMI – High Definition Multimedia Interface Interfejs służący do cyfrowej transmisji obrazów i dźwięków w systemach telewizyjnych HD. Zawiera cyfrowy system ochrony przed kopiowaniem HDCP.
MINIATURE JACK – gniazdo mini jack 3.5 mm do transmisji sygnału audio (np. z laptopa lub komputera do głośników).
USB – Universal Serial Bus
USB służy do transmisji danych między urządzeniami elektronicznymi za pomocą kabla. Ładowarka USB (typ A, typ C – szybkie ładowanie) – zasilacz USB.
VGA – Video Graphics Array
Odnosi się do standardów grafiki komputerowej, które definiują określone kombinacje rozdzielczości obrazu i liczby kolorów, a także częstotliwości powtarzania. 15-biegunowe gniazdo VGA służy do transmisji sygnałów obrazu (tj. z laptopa lub monitora PC do projektora, przełącznik VGA itp.)

Opis techniczny

3. Matryca zastosowania

		POWER FRAME 3M	NETBOX TURN COMFORT 3M	NETBOX POINT 1M DI80	PIXEL 1M DI80*	POWERDO T1M DI80*	PLUTO 1M DI80	WIRELESS CHARGER MINIBATT FS80 DI80*	PIX 1M DI60	NETBOX MEB 2M
Tepee					•		•		•	
Play&Work								•	•	
Sand	W01–1		•	•	•	•		•		
	W02–1		•	•	•	•		•		
	W03–1		•	•	•	•		•		
	W03–2		•	•	•	•		•		
	W04–1		•	•	•	•		•		
	W05–1		•	•	•	•		•		
	W06–1		•	•	•	•		•		
	W06–2		•	•	•	•		•		
	W07–1		•	•	•	•		•		
	W08–1		•	•	•	•		•		
	W09–1		•	•	•	•		•		
	W10–1		•	•	•	•		•		
	W11–1		•	•	•	•		•		
	W11–2		•	•	•	•		•		
	W11–3		•	•	•	•		•		
	W12–1		•	•	•	•		•		
	W12–2		•	•	•	•		•		
	W12–3		•	•	•	•		•		
	W16–1		•	•	•	•		•		
	W16–2		•	•	•	•		•		
	W16–3		•	•	•	•		•		
	W18–1		•	•	•	•		•		
	W18–2		•	•	•	•		•		
Hexa	122E			•						
	Budka telefoniczna z portem elektrycznym			•						
	222E			•						
	Stoliki	•	•	•	•	•		•		
LinkUP									•	
MAGNES II 601										•

* Sand – dotyczy tylko stolików

Uwaga: Rysunki dostępne w cenniku media portów służą wyłącznie do celów informacyjnych i mogą się różnić od dostępnych konfiguracji produktu.

Media porty



Media port Power Frame - 3 moduły
MEDIAPORT POWER FRAME 3M
▪ Montaż: montowany do dedykowanego wycięcia w blacie, ▪ Wymiary ramki: 241 x 73 mm, kolor do wyboru, ▪ Listwa zasilająca tylko w kolorze czarnym (wymiary 221 x 53 mm), montaż na klik do ramki, bez użycia narzędzi, ▪ Możliwość wyboru modułu do indywidualnej konfiguracji, ▪ Wszystkie potrzebne kable w zestawie.



Media port Netbox Turn Comfort - 3 moduły
MEDIAPORT NETBOX TURN COMFORT 3M
▪ Montaż: montowany do dedykowanego wycięcia w blacie, ▪ Przycisk do obracania media portu, ▪ Wymiary: 281.5 x 109 mm, ▪ Gniazda tylko w kolorze czarnym, ▪ Wszystkie potrzebne kable w zestawie.



Media port Netbox Point - 1 moduł
MEDIAPORT NETBOX POINT 1M DI80
▪ Montaż: montowany do wycięcia ⌀ 80 mm w blacie, ▪ Gniazda tylko w kolorze czarnym, ▪ Wszystkie potrzebne kable w zestawie.



Media port Pixel - 1 moduł
MEDIAPORT PIXEL 1M DI80
▪ Montaż: montowany do wycięcia ⌀ 80 mm w blacie, ▪ Wszystkie potrzebne kable w zestawie.

Media porty



Media port Powerdot - 1 moduł
MEDIAPORT POWERDOT 1M DI80
▪ Montaż: montowany do wycięcia ⌀ 80 mm w blacie, ▪ Regulacja w trzech poziomach, ▪ Wszystkie potrzebne kable w zestawie.



Media port Pluto - 1 moduł
MEDIAPORT PLUTO 1M DI80
▪ Montaż: montowany do wycięcia ⌀ 80 mm w blacie, ▪ Wszystkie potrzebne kable w zestawie.



Ładowarka bezprzewodowa miniBatt Fs80
WIRELESS CHARGER MINIBATT FS80 DI80
▪ Montaż: montowany do wycięcia ⌀ 80 mm w blacie, ▪ Standard Qi: wersja 1.2, ▪ Kompatybilny ze wszystkimi urządzeniami bezprzewodowymi w technologii Qi z uwzględnieniem iPhone 8 / 8plus, iPhone X lub Samsung oraz inne urządzenia Qi, (szybkie ładowanie, maksymalna moc ładowania 10W), ▪ Napięcie zasilania: DC 5V – 2.0A, 9V – 1.67A, ▪ Prąd wyjściowy: DC 5V – 1.0A, 9V – 1.1A, ▪ Dystans ładowania: 0-8 mm, ▪ Kabel Micro USB i zasilacz w zestawie.



Adapter miniBatt dual Power RING
ADAPTER MINIBATT DUAL POWER RING
▪ Adapter do bezprzewodowego ładowania dowolnego urządzenia mobilnego za pomocą kabla microUSB 5p lub złącza Apple, ▪ Standard Qi: wersja 1.2, ▪ Metoda ładowania: indukcja, ▪ Wskaźnik LED – pokazuje kiedy urządzenie jest gotowe do ładowania, ▪ Dystans bezprzewodowego ładowania do 11 mm WPC Mode, ▪ Adapter 5V kompatybilny ze standardem: Qi 1.1,2 i PMA, ▪ Wysoka wydajność szybkiego ładowania.